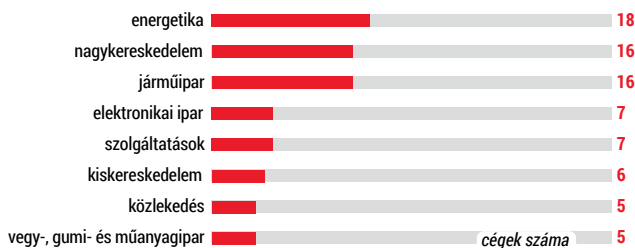


Az 500 legnagyobb árbevételű magyarországi cég

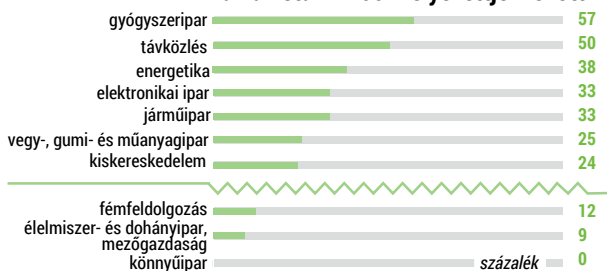
Táblázatunkban a cégek mai neve szerepel. A lista pénzügyi adatokat nem tartalmaz, mivel esetükben az árbevétel nem értelmezhető. *Konszolidált adat. **IFRS szerint konszolidált adat. (x) Nem auditált adat. n. é. = nincs értelme. {a cég adatait konszolidáló anyavállalat helyezése} [a cég által konszolidált leányvállalat helyezése] Forrás: CÉGINFORMÁCIÓ.HU KFT.

Helyezés		Cég	Ágazat	Árbevétel		
2022	2021			2022 (millió Ft)	éves növekedése	
				forintban	a beszámoló pénzügyében, ha az nem Ft	
1.	1.	Mol Magyar Olaj- és Gázipari Nyrt.** [29.] [84.] [104.] [303.] [355.] [360.]	energiaipar	9868163	71%	
2.	2.	MVM Energetika Zrt.** [3.] [5.] [6.] [7.] [97.] [111.] [180.] [188.] [192.] [244.] [408.]	vagyonkez. (energiaszolg.)	7647781	168%	
3.	4.	MVM CEEnergy Zrt. {2.}	energiakereskedelem	5584361	252%	
4.	3.	Audi Hungaria Zrt.	autógyártás	3376568	19%	9% (EUR)
5.	8.	Mavir Zrt. {2.}	energiaszolgáltatás	2998239	180%	
6.	7.	MVM Partner Energiakereskedelmi Zrt. {2.}	energiakereskedelem	2691524	147%	
7.	9.	MVM Next Energiakereskedelmi Zrt. {2.}	energiaszolgáltatás	2252494	138%	
8.	13.	Samsung SDI Magyarország Zrt.	akkumulátorgyártás	1631157	115%	98% (EUR)
9.	6.	Mercedes-Benz Manufacturing Hungary Kft.	autógyártás	1589831	39%	28% (EUR)
10.	28.	Uniper Hungary Energetikai Kft.	energiaipar	1589666	231%	
11.	20.	Wizz Air Hungary Zrt.	fuvarozás	1521425	131%	124% (EUR)
12.	10.	BorsodChem Zrt.	vegyipar	1221668	32%	21% (EUR)
13.	5.	Samsung Electronics Magyar Zrt.	elektronikai ipar	1180925	-2%	
14.	11.	Tradis Zrt.* [16.]	vagyonkez. (nagyker.)	977014	13%	
15.	14.	Lidl Magyarország Bt.	kiskereskedelem	973533	30%	
16.	12.	Országos Dohányboltellátó Kft. {14.}	nagyker. (dohány)	970933	13%	
17.	18.	Harman Becker Gépkocsirendszer Gyártó Kft.	autóalkatrész-gyártás	924409	37%	26% (EUR)
18.	38.	Vertis Környezetvédelmi Pénzügyi Zrt.	gazdasági szolgáltatás	891216	159%	122% (EUR)
19.	21.	Magyar Suzuki Zrt.	autógyártás	858479	33%	22% (EUR)
20.	15.	Szerencsejáték Zrt.	szórakoztatóipar	822721	17%	
21.	24.	Richter Gedeon Vegyészeti Gyár Nyrt.**	gyógyszeripar	802755	27%	
22.	52.	E.On Energiamegoldások Kft.	energiakereskedelem	788883	168%	
23.	19.	Spar Magyarország Kereskedelmi Kft.	kiskereskedelem	766232	15%	
24.	16.	Magyar Telekom Távközlési Nyrt.** [256.]	távközlés	746669	7%	
25.	22.	Robert Bosch Elektronika Kft.	autóalkatrész-gyártás	728417	13%	4% (EUR)
26.	25.	Tesco-Global Áruházak Zrt.	kiskereskedelem	723303	16%	
27.	17.	Flextronics International Kft.	elektronikai ipar	713010	4%	0% (EUR)
28.	29.	Robert Bosch Energy and Body Systems Kft.	autóalkatrész-gyártás	705381	59%	47% (EUR)
29.	23.	Mol Petrolkémia Zrt. {1.}	vegyipar	662048	5%	
30.	26.	OMV Hungária Ásványolaj Kft.	üzemanyag-kereskedelem	656850	17%	
31.	27.	Cloud Network Technology Kft.	elektronikai ipar	651750	32%	15% (USD)
32.	31.	KITE Mezőgazdasági Szolgáltató Zrt.*	nagyker. (gép)	610341	48%	
33.	94.	E2 Hungary Zrt.	energiakereskedelem	534673	226%	200% (EUR)
34.	51.	Opus Global Nyrt.** [228.] [249.] [277.] [341.] [354.] [410.]	vagyonkezelés	513877	74%	
35.	55.	Jabil Circuit Magyarország Kft.	elektronikai ipar	470074	67%	21% (USD)
36.	46.	Wallis Portfólió Kft.* [73.] [195.] [208.] [226.] [246.] [382.] [419.]	vagyonkezelés	458398	48%	
37.	42.	Bunge Növényolajipari Zrt.	élelmiszeripar	448691	38%	
38.	43.	Shell Hungary Kereskedelmi Zrt.	üzemanyag-kereskedelem	446669	38%	
39.	41.	Viterra Hungary Kft.	nagyker. (agrártermék)	445199	37%	19% (USD)
40.	108.	GE Hungary Kft.	gépgyártás	442186	200%	
41.	30.	Sanofi-csoport* (x) [83.] [491.]	gyógyszeripar	426725	0%	
42.	34.	Hungaropharma Zrt.	gyógyszer-nagyker.	423073	12%	
43.	33.	Phoenix Pharma Zrt.	gyógyszer-nagyker.	422742	10%	
44.	32.	Porsche Hungaria Kft.	autókereskedelem	421477	5%	
45.	37.	Continental Automotive Hungary Kft.	autóalkatrész-gyártás	421206	21%	
46.	40.	Robert Bosch Power Tool Kft.	gépgyártás	417326	28%	18% (EUR)
47.	45.	Aldi Magyarország Élelmiszer Bt.	kiskereskedelem	417169	32%	
48.	44.	Penny-Market Kereskedelmi Kft.	kiskereskedelem	404646	26%	
49.	47.	MET Magyarország Energiakereskedő Zrt.	energiakereskedelem	398109	31%	21% (EUR)
50.	165.	Budapesti Erőmű Zrt.	energiaipar	388545	304%	

Ágazatok, amelyeknek legalább öt cégük szerepel a lista 1–100. helyezettjei között



Melyik ágazat cégeinek hány százaléka van a lista 1–100. helyezettjei között?



Helyezés		Cég	Ágazat	Árbevétel		
2022	2021			2022 (millió Ft)	éves növekedése	
				forintban	a beszámoló pénznyében, ha az nem Ft	
51.	35.	Nemzeti Útdíjfizetési Szolgáltató Zrt.*	útdíjszedés	386 636	7%	
52.	80.	SK On Hungary Kft.	akkumulátorgyártás	361 234	92%	67% (USD)
53.	60.	Michelin Hungária Abroncsgyártó Kft.	gumiipar	354 546	38%	27% (EUR)
54.	36.	Auchan Magyarország Kft.	kiskereskedelem	354 075	0%	
55.	56.	Schaeffler Savaria Kft.	autóalkatrész-gyártás	333 944	22%	12% (EUR)
56.	118.	Valeo eAutomotive Hungary Kft.	autóalkatrész-gyártás	332 526	142%	123% (EUR)
57.	71.	MÁV Magyar Államvasutak Zrt.* [158.] [174.] [456.] [494.]	fuvarozás	321 439	48%	
58.	59.	Bonafarm Zrt.* [168.] [252.] [295.]	vagyonkez. (mezőgazd.)	319 912	24%	
59.	57.	Philip Morris Magyarország Kft.	nagyker. (dohány)	317 550	21%	
60.	120.	Audax Renewables Kft. (volt E.On Energiaker.)	energiakereskedelem	315 464	135%	
61.	50.	Garhartt Invest 2014 Zrt.* [63.]	vagyonkez. (építőipar)	312 370	5%	
62.	61.	Hankook Tire Magyarország Kft.	gumiipar	306 359	20%	
63.	53.	Market Építő Zrt. [61.]	építőipar	306 044	6%	
64.	197.	BYD Smart Device Hungary Kft.	elektronikai ipar	302 393	269%	240% (EUR)
65.	125.	BC-Energiakereskedő Kft.	energiakereskedelem	296 685	130%	112% (EUR)
66.	54.	Vodafone Magyarország Zrt.	távközlés	295 263	2%	
67.	69.	Videoton Holding Zrt.* [241.] [371.]	elektronikai ipar	282 256	28%	
68.	66.	NI Hungary Kft.	elektronikai ipar	279 951	21%	5% (USD)
69.	171.	4iG Nyrt.** [347.] [457.]	informatika	277 421	196%	
70.	65.	Lear Corporation Hungary Kft.	autóalkatrész-gyártás	276 232	19%	9% (EUR)
71.	62.	SE-CEE Schneider Electric Kft.	nagyker. (műszaki cikk)	275 096	13%	
72.	70.	Waberer's International Nyrt.** [288.] [314.]	vagyonkez. (fuvarozás)	270 532	24%	14% (EUR)
73.	77.	AutoWallis Nyrt.** [36.]	vagyonkez. (autóker.)	270 166	39%	
74.	81.	Robert Bosch Automotive Steering Kft.	autóalkatrész-gyártás	264 369	42%	31% (EUR)
75.	63.	Denso Gyártó Magyarország Kft.	autóalkatrész-gyártás	259 498	10%	6% (EUR)
76.	110.	Elmű Hálózati Kft.	energiaszolgáltatás	255 116	76%	
77.	88.	ZF Hungária Kft.	autóalkatrész-gyártás	251 926	41%	30% (EUR)
78.	68.	ThyssenKrupp Components Technology Kft.	mérnöki tevékenység	251 837	12%	
79.	89.	Nestlé Hungária Kft.	élelmiszeripar	246 511	39%	
80.	95.	Pannonia Bio Zrt.	vegyipar	245 260	51%	39% (EUR)
81.	67.	Magyar Posta Zrt.*	postaszolgáltatás	243 988	5%	
82.	48.	Duna Aszfalt Zrt.*	építőipar	242 632	-20%	
83.	58.	Sanofi-Aventis Zrt. [41.]	gyógyszer-nagyker.	241 061	-8%	
84.	96.	Mol Commodity Trading Kft. [1.]	gazdasági szolgáltatás	239 901	49%	29% (USD)
85.	64.	Elmű-ÉMÁSZ Energiakereskedő Kft.	energiakereskedelem	239 774	1%	
86.	76.	Arconic-Köfém Mill Products Hungary Kft.	fémfeldolgozás	238 660	21%	
87.	75.	SMR Automotive Mirror Technology Bt.	autóalkatrész-gyártás	237 800	20%	16% (EUR)
88.	87.	Mercedes-Benz Hungária Kereskedelmi Kft.	autókereskedelem	235 884	32%	
89.	72.	Teva Gyógyszergyár Zrt.	gyógyszeripar és -nagyker.	225 818	9%	
90.	102.	Apcom CE Kereskedelmi Kft.	nagyker. (számítógép)	223 876	45%	34% (EUR)
91.	116.	Howmet-Köfém Kft.	fémfeldolgozás	223 311	61%	
92.	252.	Alpiq Csepel Kft.*	energiaipar	222 897	238%	
93.	73.	Cargill Magyarország Zrt.	nagyker. (agrártermék)	221 280	10%	
94.	78.	Egis Gyógyszergyár Zrt.**	gyógyszeripar	219 084	13%	
95.	112.	Baromfi-Coop Kft.* [133.]	mezőgazdaság	217 835	53%	
96.	74.	Yettel Magyarország Zrt.	távközlés	217 488	9%	
97.	90.	E.On Áramszolgáltató Kft. {2}	energiakereskedelem	215 883	24%	
98.	142.	Dunamenti Erőmű Zrt.	energiaszolgáltatás	209 635	85%	
99.	92.	KÉSZ Holding Zrt.* [207.]	vagyonkez. (építőipar)	203 716	22%	
100.	85.	Jász-Plasztik Kft.* [377.]	gépgyártás	203 165	13%	

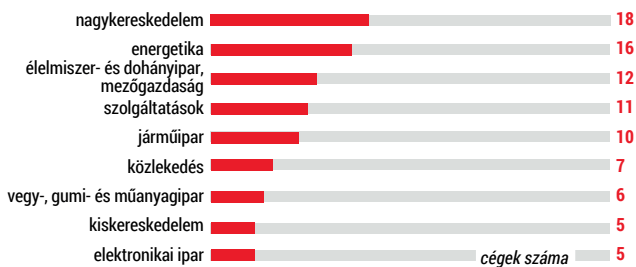


REVÉCZKY ZSOLT

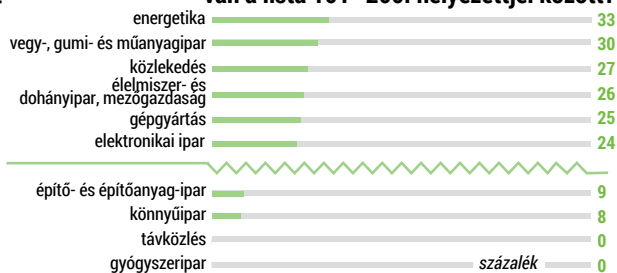
A Master Good Kft. (133.) csirketenyészetében

Helyezés		Cég	Ágazat	Árbevétel		
2022	2021			2022 (millió Ft)	éves növekedése	
					forintban	a beszámoló pénznyében, ha az nem Ft
101.	113.	Prysmian Magyar Kábel Művek Kft.	gépgyártás	202 691	43%	
102.	91.	Coloplast Hungary Kft.	műanyagipar	201 785	19%	
103.	209.	UBM Trade Zrt.* {138.}	nagyker. (agrártermék)	199 638	159%	
104.	149.	FGSZ Földgázszállító Zrt. {1.}	csővezetékesszállítás	198 863	86%	
105.	84.	Valeo Auto-Electric Magyarország Kft.	autóalkatrész-gyártás	197 098	9% 1% (EUR)	
106.	98.	IKR Agrár Kereskedelmi Kft.	nagyker. (agrártermék)	195 257	23%	
107.	86.	BAT Pécsi Dohánygyár Kft.	dohányipar	194 633	9%	
108.	124.	ThyssenKrupp Materials Zrt.	nagyker. (vasáru)	191 974	48%	
109.	39.	Toyota Central Europe Hungary Kft.	autókereskedelem	191 618	-42%	
110.	104.	Nitrogénművek Zrt.**	vegyipar	190 471	25%	
111.	79.	MVM Paksi Atomerőmű Zrt. {2.}	energiaipar	189 526	1%	
112.	123.	Hydro Extrusion Hungary Kft.	fémfeldolgozás	188 124	43% 32% (EUR)	
113.	136.	Hungrana Keményítő és Izocukorgyártó Kft.	élelmiszeripar	186 318	57%	
114.	148.	Jabil Hungary LP Kft.	elektronikai ipar	184 361	72% 25% (USD)	
115.	145.	Zollner Elektronik Kft.	elektronikai ipar	182 907	66%	
116.	101.	Media Markt Magyarország Kft.	kiskereskedelem	182 568	18%	
117.	105.	B + N Referencia Zrt.**	ingatlankezelés	181 616	19%	
118.	106.	Metro Kereskedelmi Kft.	nagykereskedelem	180 178	20%	
119.	234.	Airport Holding Tanácsadó Kft.** [182.] [307.]	vagyonkez. (repülőtér-üzemeltetés)	178 898	157% 137% (EUR)	
120.	133.	Hamburger Hungária Kft.	papíripar	177 309	48% 36% (EUR)	
121.	100.	Pappas Auto Magyarország Kft.	autókereskedelem	176 825	14%	
122.	161.	E.On Észak-dunántúli Áramhálózati Zrt.	energiaszolgáltatás	176 717	77%	
123.	n. é.	Hunland Group Holding Kft.* [148.]	vagyonkez. (mezőgazd.)	174 894	n. é. n. é. (EUR)	
124.	93.	LG Electronics Magyar Kereskedelmi Kft.	nagyker. (műszaki cikk)	174 539	6%	
125.	109.	Wuppermann Hungary Kft.	fémfeldolgozás	174 385	20% 10% (EUR)	
126.	315.	CEZ Magyarország Kft.	energiakereskedelem	170 487	217% 192% (EUR)	
127.	117.	OBI Hungary Retail Kereskedelmi Kft.	kiskereskedelem	170 381	24%	
128.	103.	Ford Közép- és Kelet-európai Kft.	autókereskedelem	166 576	9%	
129.	128.	Coca-Cola HBC Magyarország Kft.	élelmiszeripar	166 256	31%	
130.	114.	BorgWarner Oroszlány Kft.	autóalkatrész-gyártás	164 820	17%	
131.	115.	Budapesti Közlekedési Zrt.*	fuvarozás	163 177	17%	
132.	99.	Celltrion Healthcare Hungary Kft.	gyógyszer-nagyker.	163 054	5% -3% (EUR)	
133.	150.	Master Good Kft. {95.}	élelmiszeripar	162 603	53%	
134.	189.	V-Híd Építő Zrt.*	építőipar	162 369	91%	
135.	208.	TDE ITS Kft.	energiaipar	160 925	106%	
136.	107.	Dayton-Invest Kft.**	vagyonkezelés	160 173	8%	
137.	427.	Pannonenergia-Service Kft.	energiaszolgáltatás	156 907	302%	
138.	n. é.	UBM Holding Nyrt.** [103.] [240.] [496.]	vagyonkez. (mezőgazd.)	155 370	n. é.	
139.	n. é.	Hell Group Holding Kft.* [145.] [484.]	vagyonkez. (élelmiszeripar)	155 261	n. é.	
140.	111.	Joyson Safety Systems Kft.	autóalkatrész-gyártás	153 617	7%	
141.	152.	Axiál Kft.	autókereskedelem	152 641	46%	
142.	139.	Accell Hunland Kerékpárgyártó Kft.	gépgyártás	151 038	29% 19% (EUR)	
143.	153.	BMW Hungary Kft.	autókereskedelem	150 395	45%	
144.	83.	Samsung Engineering Magyarország Kft.	építőipar	150 254	-17%	
145.	157.	Hell Energy Magyarország Kft.* {139.}	élelmiszeripar	149 952	49%	
146.	132.	Robert Bosch Kft.	mérnöki szolgáltatás	149 477	22%	
147.	146.	Dana Hungary Kft.	autóalkatrész-gyártás	149 185	37% 27% (EUR)	
148.	n. é.	Hunland-Trade Kft. {123.}	mezőgazdaság	146 979	n. é. n. é. (EUR)	
149.	122.	Knorr-Bremse Vasúti Jármű Kft.	járműalkatrész-gyártás	145 922	10%	
150.	135.	DM-Drogerie Markt Kft.	kiskereskedelem	144 571	22%	

Ágazatok, amelyeknek legalább öt cégük szerepel a lista 101–200. helyezettjei között



Melyik ágazat cégeinek hány százaléka van a lista 101–200. helyezettjei között?



Helyezés	2022	2021	Cég	Ágazat	Árbevétel		
					2022 (millió Ft)	éves növekedése forintban	a beszámoló pénznemében, ha az nem Ft
151.	131.	Alpine Európai Elektronikai Ipari Kft.	elektronikai ipar	142 661	15%	11% (EUR)	
152.	137.	MPF Meta Zrt.	nagykereskedelem	141 991	20%		
153.	158.	Donau Brennstoffkontor – Tüzelőanyag Kft.	energiaipar	141 205	41%		
154.	175.	Rossi Biofuel Bioüzemanyag Gyártó Zrt.	energiaipar	139 055	51%	39% (EUR)	
155.	126.	S.E.G.A. Hungary Kft.	autóalkatrész-gyártás	138 306	8%	0% (EUR)	
156.	143.	BPW-Hungária Kft.	autóalkatrész-gyártás	138 060	23%	14% (EUR)	
157.	191.	Linde Gáz Magyarország Zrt.	vegyipar	133 966	59%		
158.	179.	MÁV-Start Zrt. {57.}	fuvarozás	133 471	48%		
159.	174.	MPF-FÉG Kft.	gépgyártás	133 370	43%		
160.	144.	IKEA Lakberendezési Kft.	kiskereskedelem	130 928	19%		
161.	163.	Eaton Enterprises (Hungary) Kft.	gazdasági szolgáltatás	129 872	32%	14% (USD)	
162.	n. é.	SK Battery Manufacturing Kft.	akkumulátorgyártás	128 829	n. é.	n. é. (USD)	
163.	134.	Electrolux Lehel Hűtőgépgyár Kft.	gépgyártás	128 108	7%		
164.	313.	Lakocsa Koncessziós Kft.	energiaipar	124 679	130%		
165.	147.	Rossmann Magyarország Kft.	kiskereskedelem	124 572	15%		
166.	162.	Unilever Magyarország Kft.	nagyker. (élelmiszer)	122 569	23%		
167.	140.	NISZ Nemzeti Infokommunikációs Zrt.*	informatika	122 387	7%		
168.	180.	Sole-MiZo Zrt. {58.}	élelmiszeripar	121 294	36%		
169.	168.	Samsung SDS Global SCL Hungary Kft.	fuvarozás	120 427	26%		
170.	141.	Talents Group Zrt.* [219.]	vagyongazdálkodás	119 639	5%		
171.	265.	BKM Budapesti Közútkezelési Nonprofit Zrt.	kommunális szolg.	117 704	88%		
172.	424.	BorgWarner Hungary Kft.	autóalkatrész-gyártás	117 406	199%		
173.	211.	Bridgestone Tatabánya Termelő Kft.	gumiipar	116 871	53%		
174.	169.	Volánbusz Zrt. {57.}	fuvarozás	115 845	22%		
175.	177.	Új Ház Zrt.*	nagyker. (építőanyag)	113 974	25%		
176.	166.	TDK Hungary Components Kft.	elektronikai ipar	113 436	18%	14% (EUR)	
177.	190.	Zoltek Vegyipari Zrt.	vegyipar	112 562	33%		
178.	130.	Duna-Dráva Cement Kft.*	építőanyag-ipar	112 090	-10%		
179.	195.	Apollo Tyres (Hungary) Kft.	gumiipar	111 975	36%		
180.	218.	MVM Mátra Energia Zrt. (volt Mátrai Erőmű) {2.}	energiaipar	111 763	51%		
181.	167.	Honvédelmi Minisztérium El Zrt.	ingatlankezelés	111 359	16%		
182.	322.	Budapest Airport Zrt. {119.}	repülőtér-üzemeltetés	111 166	110%	94% (EUR)	
183.	160.	Horváth R+K Kft.* [223.]	hulladékhasznosítás	110 902	11%		
184.	170.	Janssen-Cilag Kft.	gyógyszer-nagyker.	109 589	17%		
185.	176.	Porsche Inter Auto Hungaria Kft.	autókereskedelem	109 432	19%		
186.	239.	NT Élelmiszertermelő Kft.	élelmiszeripar	107 579	56%		
187.	453.	Veolia Energia Magyarország Zrt.	energiaszolgáltatás	106 618	184%		
188.	260.	MVM Émász Áramhálózati Kft. {2.}	energiaszolgáltatás	106 507	65%		
189.	185.	Gentherm Hungary Kft.	autóalkatrész-gyártás	106 243	23%	13% (EUR)	
190.	236.	GE Aviation Hungary Kft.	műszaki szolgáltatás	106 002	53%		
191.	156.	NHKV Nemzeti Hulladékgyűjtési Zrt.	gazdasági szolgáltatás	105 822	5%		
192.	250.	MVM Démász Áramhálózati Kft. {2.}	energiaszolgáltatás	105 738	59%		
193.	198.	Schneider Electric Zrt.	elektronikai ipar	103 496	27%		
194.	205.	Ingram Micro Magyarország Kft.	nagyker. (gép)	103 099	30%		
195.	386.	Alteo Energiaszolgáltató Nyrt.* {36.}	energiaszolgáltatás	103 027	133%		
196.	335.	E.ON Dél-dunántúli Áramhálózati Zrt.	energiaszolgáltatás	101 510	98%		
197.	203.	BASF Hungaria Kft.	nagyker. (vegyi áru)	101 186	27%		
198.	215.	Mars Magyarország Kísállateledel Gyártó Kft.	állateledel-gyártás	101 074	35%		
199.	212.	Rail Cargo Hungaria Zrt.	fuvarozás	100 984	34%		
200.	97.	Elmú-ÉMÁSZ Energiaszolgáltató Zrt.	energiaszolgáltatás	100 685	-38%		

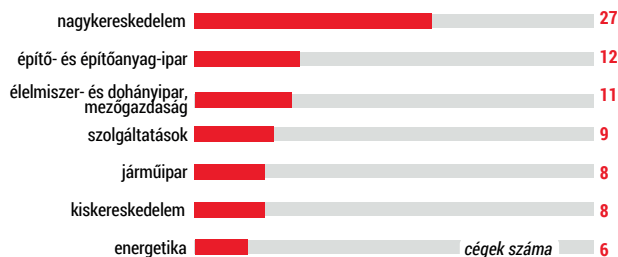


TURY GERGELY

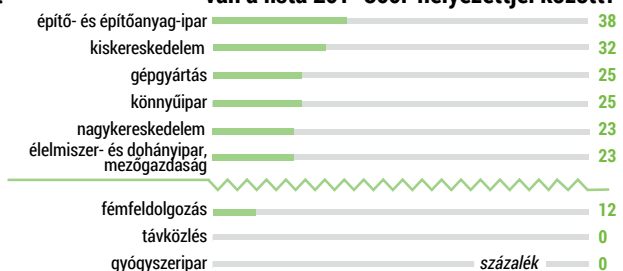
**A Fejér-B.Á.L. Zrt.
(280.) építkezése**

Helyezés		Cég	Ágazat	Árbevétel		
2022	2021			2022 (millió Ft)	éves növekedése	
					forintban	a beszámoló pénznemében, ha az nem Ft
201.	223.	Kuka Hungária Kft.	gépgyártás	99 310	38%	28% (EUR)
202.	232.	Cellcomp Kft.	elektronikai ipar	99 279	41%	
203.	181.	Adient Hungary Kft.	autóalkatrész-gyártás	98 959	11%	
204.	273.	Linamar Hungary Zrt.	autóalkatrész-gyártás	98 019	62%	
205.	183.	Lotte Chemical Magyarország Kft.	vegyipar	97 819	11%	2% (EUR)
206.	224.	BKK Budapesti Közlekedési Központ Zrt.*	közlekedésszervezés	97 193	37%	
207.	173.	KÉSZ Építő és Szerelő Zrt. {99.}	építőipar	97 021	4%	
208.	192.	Praktiker Magyarország Kft. {36.}	kiskereskedelem	95 512	13%	
209.	187.	ÓAM Ózdi Acélművek Kft.	fémfeldolgozás	95 426	12%	3% (EUR)
210.	257.	Kühne + Nagel Szállítmányozási Kft.	szállítmányozás	95 198	46%	
211.	206.	Pepco Hungary Kft.	kiskereskedelem	94 948	21%	
212.	343.	Bayer-Hungária Kft.	gyógyszer-nagyker.	94 851	89%	
213.	210.	CHS Holding Kft.* {232.}	vagyongez. (nagyker.)	94 606	23%	
214.	487.	Pannongreen Kft.	energiaipar	93 906	169%	
215.	200.	Henkel Magyarország Kft.	nagyker. (vegyi áru)	93 039	15%	
216.	154.	Ibiden Hungary Gyártó Kft.	autóalkatrész-gyártás	92 657	-10%	-13% (EUR)
217.	222.	Hungary-Meat Kft.	élelmiszeripar	92 654	29%	
218.	196.	Procter & Gamble Magyarország Kkt.	nagyker. (illatszer)	92 579	13%	
219.	188.	ZÁÉV Építőipari Zrt.* {170.}	építőipar	92 501	9%	
220.	199.	Nyírzem Nyírség-Zemplén Coop Zrt.* {309.}	kiskereskedelem	91 796	13%	
221.	213.	Unix Autó Kft.	autóalkatrész-kereskedelem	91 565	22%	
222.	219.	Cadence Design Systems Kft.	gazdasági szolgáltatás	91 470	24%	8% (USD)
223.	237.	Bonduelle Central Europe Kft. (x)	élelmiszeripar	91 385	32%	
224.	193.	Alcufer Kft. {183.}	hulladékkezelés	91 134	8%	
225.	184.	JTI Hungary Zrt.	nagyker. (dohány)	91 090	5%	
226.	226.	WAE CEE Kft. {36.}	autókereskedelem	89 981	27%	
227.	251.	Velux Magyarország Kft.	fafeldolgozás	89 600	35%	
228.	264.	Opus Títász Áramhálózati Zrt. {34.}	energiaszolgáltatás	88 995	41%	
229.	259.	Hanon Systems Hungary Kft.	autóalkatrész-gyártás	88 960	38%	
230.	240.	Givaudan Hungary Kft.	élelmiszeripar	88 930	29%	19% (EUR)
231.	172.	WIEE Hungary Kft.	energiakereskedelem	88 863	-5%	
232.	220.	CHS Hungary Kft. {213.}	nagyker. (számítógép)	88 827	23%	
233.	227.	Vöröskő Kft.	kiskereskedelem	88 681	25%	
234.	245.	Knorr-Bremse Fékrendszerek Kft.	autóalkatrész-gyártás	88 246	29%	
235.	214.	Ventas Coffee Hungary Kft.* {338.}	vagyongez. (nagyker.)	88 027	18%	
236.	328.	Flexpert Műszaki Tanácsadó Kft.* {390.}	ingatlanhasznosítás	87 995	69%	
237.	288.	Siemens Energy Kft.	nagykereskedelem	87 660	50%	
238.	267.	Haleon Hungary Kft.	gyógyszer-nagyker.	87 640	42%	
239.	244.	Güntner-Tata Hűtőtechnikai Kft.	gépgyártás	87 203	28%	15% (EUR)
240.	345.	UBM Grain Zrt. {138.}	nagyker. (agrártermék)	86 660	74%	
241.	266.	Videoton Autóelektronika Kft. {67.}	autóalkatrész-gyártás	86 461	38%	
242.	402.	OMV Gas Marketing & Trading Hungária Kft.	energiakereskedelem	85 264	104%	
243.	299.	Birla Carbon Hungary Kft.	vegyipar	84 403	50%	
244.	444.	MVM Balance Zrt. {2.}	energiaipar	83 937	120%	
245.	217.	Bayer Construct Zrt.*	építőipar	83 177	12%	
246.	341.	AW Distribution Kft. {36.}	autókereskedelem	83 149	65%	
247.	164.	Normbenz Magyarország Kft.	üzemanyag-kereskedelem	83 111	-15%	
248.	408.	Kupon Kft.	nagykereskedelem	82 681	101%	
249.	342.	Kall Ingredients Kft. {34.}	élelmiszeripar	82 022	63%	50% (EUR)
250.	246.	Tízpróba Magyarország Kereskedelmi Kft.	kiskereskedelem	81 588	20%	

Ágazatok, amelyeknek legalább öt cégük szerepel a lista 201–300. helyezettjei között



Melyik ágazat cégeinek hány százaléka van a lista 201–300. helyezettjei között?



Helyezés	2022	2021	Cég	Ágazat	Árbevétel		
					2022 (millió Ft)	éves növekedése forintban	a beszámoló pénznyében, ha az nem Ft
251.	230.	Masterplast Nyrt.**	vagyonkez. (ép.anyag-ipar)	80 763	14%	5% (EUR)	
252.	228.	Pick Szeged Zrt. {58.}	élelmiszeripar	80 280	14%		
253.	241.	GLS General Logistics Systems Kft.	fuvarozás	80 102	17%		
254.	308.	Napcsillag Kft.	kiskereskedelem	79 491	45%		
255.	243.	Tyco Electronics Hungary Kft.	elektronikai ipar	79 390	16%		
256.	186.	Telekom Rendszerintegráció Zrt. (volt T-Systems) {24.}	informatika	79 368	-8%		
257.	285.	Becton Dickinson Hungary Kft.	műszergyártás	79 226	34%		
258.	216.	Imperial Tobacco Magyarország Kft.	nagyker. (dohány)	78 964	6%		
259.	201.	New Land Media Kft.	reklám	78 795	-2%		
260.	305.	Alföldi Tej Kft.	nagyker. (élelmiszer)	78 781	41%		
261.	336.	Apcom Hungary Kft.	nagyker. (számítógép)	78 569	54%		
262.	194.	West Hungária Bau Építőipari Kft.	építőipar	78 565	-5%		
263.	178.	Extreme Digital-eMAG Kft.	kiskereskedelem	78 507	-13%		
264.	182.	Letét Kft.*	tanácsadás	78 107	-12%		
265.	258.	ACPS Automotive Kft.	autóalkatrész-gyártás	77 437	20%	10% (EUR)	
266.	253.	Syngenta Kft.	nagyker. (vegyi áru)	77 375	18%		
267.	270.	Claas Hungária Kft.	gépgyártás	77 098	26%		
268.	261.	Heineken Hungária Sörgyárok Zrt.	élelmiszeripar	76 773	20%		
269.	284.	Partner in Pet Food Hungária Kft.	állateledelel-gyártás	75 961	29%		
270.	283.	Morgan Stanley Magyarország Elemző Kft.	gazdasági szolgáltatás	75 930	29%		
271.	238.	Müller Drogéria Magyarország Bt.	kiskereskedelem	75 611	10%		
272.	311.	BioTech USA Kft.	nagyker. (élelmiszer)	75 602	39%		
273.	268.	Bárdi Autó Zrt.	autóalkatrész-kereskedelem	75 440	22%		
274.	290.	Kometa 99 Élelmiszeripari Zrt.	élelmiszeripar	75 369	30%		
275.	304.	Lego Manufacturing Kft.	játékgyártás	74 622	34%		
276.	256.	Dunastyr Polisztirolgyártó Zrt.	vegyipar	74 566	15%		
277.	202.	Mészáros és Mészáros Zrt. {34.}	építőipar	74 329	-7%		
278.	233.	RN Hungary Kft. (volt Renault Hungária)	autókereskedelem	74 188	5%		
279.	263.	Dreher Sörgyárok Zrt.	élelmiszeripar	74 186	17%		
280.	292.	Fejér-B.Á.L. Zrt.*	építőipar	74 175	28%		
281.	294.	Dunapack Papír és Csomagolóanyag Kft.	papíripar	73 611	29%		
282.	334.	Progress Étteremhálózat Kft. (volt McDonald's)	vendéglátás	73 573	43%		
283.	367.	W.A.G. Payment Solutions HU Kft.	üzemanyag-kereskedelem	73 204	60%		
284.	231.	Atlas Pharma Kft.	nagykereskedelem	73 203	4%		
285.	333.	Huawei Technologies Hungary Kft.	nagyker. (műszaki cikk)	73 123	42%		
286.	274.	Hansa-Kontakt Kft. {370.}	nagyker. (élelmiszer)	73 094	21%		
287.	242.	Colas Út Építőipari Zrt.	építőipar	72 818	6%		
288.	269.	WSZL Kft. (volt Waberer's-Szemerey) {72.}	raktározás	72 599	18%		
289.	249.	Adient Mezőlak Kft.	autóalkatrész-gyártás	72 266	8%		
290.	327.	Vincotech Hungária Kft.	elektronikai ipar	72 097	38%	34% (EUR)	
291.	138.	FCA Central and Eastern Europe Kft.	autókereskedelem	71 822	-39%		
292.	235.	Mediaworks Hungary Zrt.*	lapkiadás	71 652	3%		
293.	357.	Tranzit-Food Kft.	élelmiszeripar	71 604	52%		
294.	289.	Leier Hungária Építőanyaggyártó Kft.	építőanyag-ipar	71 575	23%		
295.	295.	Bonafarm-Bábolna Kft. {58.}	állateledelel-gyártás	71 511	26%		
296.	247.	Nifisk Production Kft.	gépgyártás	71 497	6%	-2% (EUR)	
297.	207.	Mabanaft Hungary Kft.	energiakereskedelem	71 167	-9%		
298.	n. é.	Kreinbacher Invest Zrt.* [299.]	vagyonkez. (építőipar)	70 937	n. é.		
299.	350.	Metal Hungária Holding Építőipari Zrt. {298.}	építőipar	70 744	44%		
300.	440.	Shinheung SEC EU Kft.	fémfeldolgozás	70 741	84%	70% (EUR)	

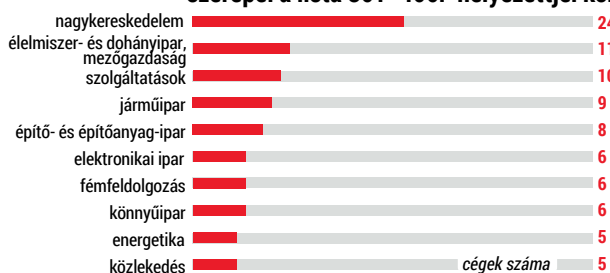


TURY GERGELY

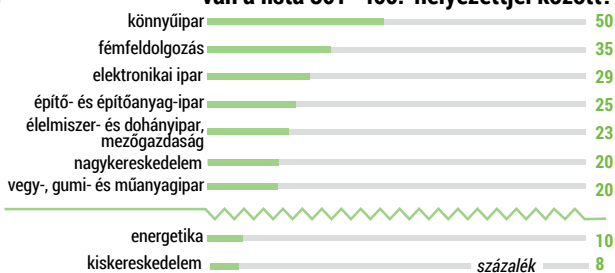
A Jysk Kereskedelmi Kft. (312.) ecseri logisztikai központjában

Helyezés		Cég	Ágazat	Árbevétel		
2022	2021			2022 (millió Ft)	éves növekedése	
					forintban	a beszámoló pénznemében, ha az nem Ft
301.	291.	MCS Vágóhid Zrt.	élelmiszeripar	70 645	22%	
302.	254.	HTNS Hungary Kft.	szállítmányozás	70 485	7%	-1% (EUR)
303.	n. é.	TVK-Erőmű Kft. {1.}	energiaipar	70 314	186%	
304.	296.	DS Smith Packaging Hungary Kft.	papíripar	69 885	23%	
305.	348.	Falco Zrt.	fafeldolgozás	69 812	41%	
306.	271.	Hyginett Kft.	papíripar	69 420	14%	
307.	n. é.	RÜK Repülőtéri Üzemanyag Kiszolgáló Kft. {119.}	üzemanyag-kereskedelem	68 880	269%	220% (USD)
308.	374.	MP Widenta Kft.	szerszámgyártás	68 824	51%	
309.	275.	Mecsek Fűszért Zrt. {220.}	nagyker. (élelmiszer)	68 780	15%	
310.	347.	Tolnatej Zrt.	élelmiszeripar	68 644	38%	
311.	306.	DHL Globál Szállítmányozási Kft.	szállítmányozás	68 635	23%	
312.	293.	Jysk Kereskedelmi Kft.	kiskereskedelem	68 386	19%	
313.	316.	Vimpex Drink Kft.	nagyker. (élelmiszer)	68 356	28%	
314.	282.	Nexways Cargo Kft. {72.}	fuvarozás	68 098	15%	6% (EUR)
315.	n. é.	CHP-Erőmű Kft.	energiaszolgáltatás	68 012	190%	
316.	375.	Volvo Hungária Kft.	autókereskedelem	67 845	50%	
317.	314.	Schwarz Müller Járműgyártó Kft.	autóalkatrész-gyártás	67 749	25%	
318.	303.	Festo-AM Gyártó Kft.	gépgyártás	67 661	21%	
319.	331.	Modine Hungária Gépjárműtechnikai Kft.	autóalkatrész-gyártás	67 589	30%	27% (EUR)
320.	n. é.	EuroAPI Hungary Kft.	gyógyszeripar	67 246	n. é.	
321.	364.	Le Bélier Magyarország Formaöntöde Zrt.	fémfeldolgozás	67 153	45%	
322.	301.	Sangjin Micron Hungary Kft.	fémfeldolgozás	67 039	20%	10% (EUR)
323.	317.	Szatmári Kft. (Jászberény)	nagyker. (vasáru)	66 610	25%	
324.	324.	Yanfeng Hungary Kft.	autóalkatrész-gyártás	66 423	26%	
325.	307.	Bravophone Kft.	gazdasági szolgáltatás	66 135	19%	
326.	326.	Sews Komponens és Elektronika Európa Kft.	elektronikai ipar	65 901	26%	22% (EUR)
327.	n. é.	Ennoconn Hungary Kft.	elektronikai ipar	65 719	n. é.	
328.	383.	Allison Transmission Hungary Kft.	autóalkatrész-gyártás	65 671	47%	36% (EUR)
329.	204.	Orlen Unipetrol Hungary Kft.	energiakereskedelem	65 614	-18%	
330.	344.	Vitesco Technologies Hungary Kft.	elektronikai ipar	65 511	32%	
331.	373.	Agrofeed Kft.*	állateledel-gyártás	65 463	43%	
332.	302.	Tisza-Coop Zrt.	nagyker. (élelmiszer)	65 373	17%	
333.	280.	Hungerit Holding Kft.* {374.}	vagyonkez. (élelmiszeripar)	65 208	10%	
334.	391.	LKH Leoni Kábelgyár Kft.	autóalkatrész-gyártás	64 681	47%	35% (EUR)
335.	300.	Reckitt Benckiser Tatabánya Kft.	vegyipar	64 508	15%	
336.	360.	Rába Járműipari Holding Nyrt.**	vagyonkez. (autógyártás)	64 347	39%	
337.	392.	Nemak Győr Alumíniumöntöde Kft.	fémfeldolgozás	64 160	47%	35% (EUR)
338.	298.	Continental Dohányipari Zrt. {235.}	dohányipar	63 725	13%	
339.	309.	Kia Hungary Kft.	autókereskedelem	62 943	15%	
340.	421.	Hőgyési Agrokémiai Kft.	nagyker. (vegyi áru)	62 920	57%	
341.	n. é.	RM International Zrt. {34.}	építőipar	62 732	275%	
342.	n. é.	Lounge Event Kft.	gazdasági szolgáltatás	62 724	167%	
343.	398.	MG. Produkt Kereskedelmi Kft.	nagyker. (agrártermék)	62 627	47%	
344.	381.	Ebm-Papst Hungary Kft.	gépgyártás	62 070	39%	
345.	312.	H & M Hennes & Mauritz Kft.	kiskereskedelem	61 998	14%	
346.	n. é.	OSI Food Solutions Hungary Kft.	élelmiszeripar	61 936	90%	
347.	272.	Digi Távközlési és Szolgáltató Kft. {69.}	távközlés	61 763	2%	
348.	405.	Gallicoop Pulykafeldolgozó Zrt.*	élelmiszeripar	61 375	48%	
349.	279.	Ferro-Press Fémmipari Szolgáltató Kft.	fémfeldolgozás	61 220	3%	
350.	358.	Univer Vagyonhasznosító és Szolgáltató Zrt.*	ingatlanhasznosítás	61 216	30%	

Ágazatok, amelyeknek legalább öt cégük szerepel a lista 301–400. helyezettjei között



Melyik ágazat cégeinek hány százaléka van a lista 301–400. helyezettjei között?



Helyezés	2022	2021	Cég	Ágazat	Árbevétel		
					2022 (millió Ft)	éves növekedése forintban	a beszámoló pénznemében, ha az nem Ft
351.	361.	Amdocs Software Megoldások Kft.	informatika	61 213	32%	14% (USD)	
352.	338.	Kerekes Szállítási és Kereskedelmi Kft.	nagyker. (élelmiszer)	61 052	20%		
353.	340.	Tetra Pak Csomagolóanyag Gyártó Zrt.	papíripar	60 774	20%	11% (EUR)	
354.	471.	R-Kord Építőipari Kft. {34.}	építőipar	60 645	67%		
355.	320.	Petrolszolg Kft. {1.}	energiaipar	60 509	14%		
356.	339.	Swietelsky Magyarország Kft.	építőipar	60 396	19%		
357.	276.	ContiTech Fluid Automotive Hungária Kft.	gumiipar	60 378	1%		
358.	479.	Dunafin Zrt.	papíripar	60 369	70%	56% (EUR)	
359.	469.	Cargo-Partner Kft.	szállítmányozás	60 316	66%		
360.	412.	Mol-Lub Kft. {1.}	vegyipar	60 110	47%		
361.	369.	ExxonMobil Üzletsegítő Központ Kft.	gazdasági szolgáltatás	59 943	31%		
362.	366.	Essity Hungary Kft.	nagyker. (papíráru)	59 768	30%		
363.	329.	Strabag Általános Építő Kft.	építőipar	59 758	15%		
364.	332.	HRP Europe Kft.	nagyker. (számítógép)	59 453	15%		
365.	445.	ContiTech Rubber Industrial Kft.	gumiipar	58 765	54%		
366.	353.	SAP Hungary Kft.	informatika	58 541	21%		
367.	363.	Martin Metals Kft.*	nagyker. (fém, érc)	58 281	26%	16% (EUR)	
368.	368.	Mondelez Hungária Kft.	nagyker. (élelmiszer)	58 145	27%		
369.	433.	ZA-Invest Béta Kft.*	mezőgazdaság	58 141	50%		
370.	287.	Vörösvár Invest Kft.* [286.]	ingatlanforgalmazás	58 124	-1%		
371.	435.	Videoton EAS Kft. {67.}	elektronikai ipar	58 115	50%		
372.	486.	Salzgitter Kft.	nagyker. (vasáru)	57 644	65%	52% (EUR)	
373.	400.	Balluff Elektronika Kft.	elektronikai ipar	57 567	36%		
374.	325.	Hungerit Baromfifeldolgozó Zrt. {333.}	élelmiszeripar	57 499	9%		
375.	255.	Soltút Kft.	építőipar	57 455	-12%		
376.	319.	Ericsson Magyarország Kft.	mérnöki szolgáltatás	57 312	8%		
377.	297.	Jász-Plasztik Autócentrum Kft. {100.}	autókereskedelem	57 287	1%		
378.	390.	BP Business Service Centre Kft.	gazdasági szolgáltatás	57 113	30%		
379.	155.	Pfizer Kft.	gyógyszer-nagyker.	56 877	-44%		
380.	376.	MacDermid Hungary Kft.	nagyker. (vasáru)	56 690	25%	16% (EUR)	
381.	330.	Novartis Hungária Kft.	gyógyszer-nagyker.	56 602	9%		
382.	n. é.	Sinergy Energiakereskedő Kft. {36.}	energiakereskedelem	56 601	196%		
383.	387.	BOS Automotive Products Bt.	autóalkatrész-gyártás	56 464	28%	18% (EUR)	
384.	406.	Otto Fuchs Hungary Kft.	autóalkatrész-gyártás	56 193	36%	25% (EUR)	
385.	337.	Hungarotruck Kft.	autókereskedelem	56 078	10%	2% (EUR)	
386.	389.	Inotal Alumínium- és Salakfeldolgozó Zrt.	fémfeldolgozás	55 917	27%	17% (EUR)	
387.	382.	Trigo Kft.*	nagyker. (agrártermék)	55 688	25%		
388.	411.	Gallus Baromfityénészto Kft.*	mezőgazdaság	55 682	36%		
389.	456.	Duvenbeck Logisztikai Kft.	fuvarozás	55 500	48%	37% (EUR)	
390.	n. é.	Semilab Félvezető Fizikai Laboratórium Zrt. {236.}	műszergyártás	55 359	69%		
391.	474.	Eviosys Packaging Magyarország Kft.	fémfeldolgozás	55 230	54%	42% (EUR)	
392.	380.	Partner Log Kereskedelmi Kft.	nagyker. (élelmiszer)	55 034	22%		
393.	449.	Köröstej Kft. {394.}	élelmiszeripar	55 030	45%		
394.	451.	Caravanes Kereskedelmi Kft.* {393.}	nagyker. (élelmiszer)	55 024	45%		
395.	377.	Sick Kft.	elektronikai ipar	54 864	21%		
396.	359.	Strabag Építő Kft.	építőipar	54 544	17%		
397.	354.	Autóflex-Knott Kft.	autófelépítmény-gyártás	54 533	14%	5% (EUR)	
398.	420.	GE Healthcare Magyarország Kft.	gyógyszer-nagyker.	54 406	35%		
399.	397.	Wintco Kft.*	vagyonkezelés	54 396	28%		
400.	n. é.	Wienerberger Téglaiipari Zrt.	építőanyag-ipar	54 219	60%		

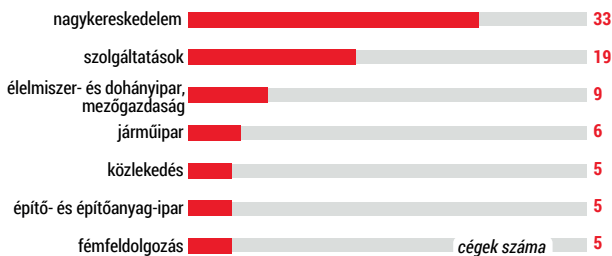


FAZEKAS ISTVÁN

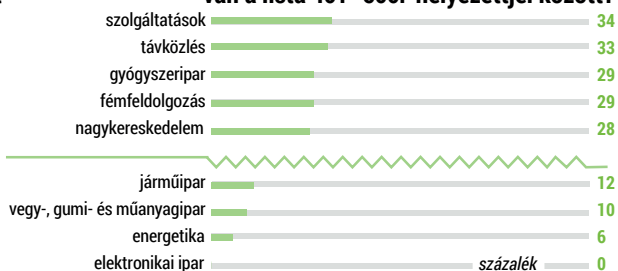
A Gyermelyi
Élelmiszeripari Zrt.
(463.) tésztagyárában

Helyezés		Cég	Ágazat	Árbevétel		
2022	2021			2022 (millió Ft)	éves növekedése	
					forintban	a beszámoló pénzemében, ha az nem Ft
401.	414.	Epam Systems Fejlesztő Kft.	informatika	54 101	33%	
402.	n. é.	Vandamme Hungária Kft.	élelmiszeripar	54 073	65%	52% (EUR)
403.	399.	Schaeffler Debrecen Kft.	gépgyártás	54 052	28%	
404.	n. é.	Randli Agrár Kft.	nagyker. (agrártermék)	53 796	83%	
405.	393.	Obo Bettermann Hungary Kft.	fémfeldolgozás	53 710	23%	14% (EUR)
406.	278.	Edward Business Solutions Kft.* [414.]	informatika	53 479	-11%	
407.	349.	UPS Healthcare Hungary Zrt.	gyógyszer-nagyker.	53 403	9%	
408.	476.	Magyar Földgáztároló Zrt. {2.}	energiatárolás	53 395	49%	
409.	355.	Cetin Hungary Zrt.	távközlés	53 246	12%	
410.	n. é.	Viresol Kft. {34.}	élelmiszeripar	53 005	96%	
411.	407.	Taghleef Industries Kft.	műanyagipar	52 936	28%	18% (EUR)
412.	n. é.	Vajda-Papír Kft.	papíripar	52 833	77%	
413.	463.	Steel-Transz Kft.	nagyker. (vasáru)	52 832	43%	
414.	286.	SMP Solutions Zrt. {406.}	nagykereskedelem	52 591	-10%	
415.	370.	Strabag Építőipari Zrt.	építőipar	52 535	15%	
416.	n. é.	Gyermelyi Holding Zrt.* [463.]	vagyonkez. (élelmiszeripar)	52 488	66%	
417.	428.	AmRest Vendéglátó Kft.	vendéglátás	52 412	35%	
418.	418.	Kirchhoff Hungária Autóalkatrész Gyártó Kft.	autóalkatrész-gyártás	52 388	29%	19% (EUR)
419.	n. é.	Alteo-Therm Kft. {36.}	energiaipar	52 349	160%	
420.	n. é.	Nemzeti Mobilfizetési Zrt.	informatika	52 097	66%	
421.	462.	Havi Logistics Kft.	nagyker. (élelmiszer)	52 055	40%	
422.	365.	HBPO Automotive Hungária Kft.	autóalkatrész-gyártás	51 982	13%	4% (EUR)
423.	454.	HungaroControl Zrt.	légiirányítás	51 666	38%	
424.	432.	Danucem Magyarország Kft.	nagyker. (építőanyag)	51 133	32%	
425.	439.	Wellis Magyarország Zrt.	nagykereskedelem	50 825	32%	
426.	321.	Magyar Építő Zrt.	építőipar	50 818	-4%	
427.	395.	Feilo Sylvania International Group Kft.	gazdasági szolgáltatás	50 041	16%	7% (EUR)
428.	n. é.	FertiStock Kft.	nagyker. (vegyi áru)	49 996	72%	
429.	362.	Gartner Intertrans Hungária Kft.	fuvarozás	49 853	8%	9% (EUR)
430.	n. é.	D&D Drótáru Zrt.	fémfeldolgozás	49 514	78%	
431.	n. é.	ITX Magyarország Kft. (volt Zara Magyarország)	kiskereskedelem	49 460	100%	
432.	410.	Eagle Ottawa Hungary Kft.	autóalkatrész-gyártás	49 420	20%	11% (EUR)
433.	422.	Swiss Krono Kft.	fafeldolgozás	48 957	23%	
434.	417.	Orbico Hungary Kft.	nagyker. (vegyi áru)	48 905	21%	
435.	401.	Epta International Kft.	nagyker. (gép)	48 609	16%	7% (EUR)
436.	n. é.	Danubius Szálloda és Gyógyüdülő Zrt.**	vendéglátás	48 590	104%	
437.	n. é.	Gaijin Games Kft.	gazdasági szolgáltatás	48 560	80%	56% (USD)
438.	385.	Borsodi Sörgyár Kft.	élelmiszeripar	48 389	9%	
439.	n. é.	Alumetal Group Hungary Kft.	fémfeldolgozás	48 383	43%	
440.	n. é.	Révész Logisztikai Holding Zrt.*	ingatlanhasznosítás	48 263	80%	
441.	n. é.	Garinvest Zrt.* [442.]	vagyonkezelés	48 126	58%	
442.	n. é.	LVC Diamond Játékkaszinó Üzemeltető Kft. {441.}	szórakoztatóipar	48 125	58%	
443.	425.	Ceva-Phylaxia Oltóanyagtermelő Zrt.	gyógyszeripar	48 106	23%	
444.	404.	Deutsche Telekom TSI Hungary Kft.	informatika	47 953	15%	
445.	n. é.	MSD Pharma Hungary Kft.	gyógyszer-nagyker.	47 911	41%	
446.	351.	TV2 Média Csoport Zrt.	műsorszolgáltatás	47 805	-2%	
447.	281.	Continental Hungaria Kft.	autóalkatrész-kereskedelem	47 730	-19%	
448.	n. é.	Giant Gyártó Hungary Kft.	gépgyártás	47 556	181%	159% (EUR)
449.	480.	Heten Kft.* [450.]	nagyker. (élelmiszer)	47 444	34%	
450.	481.	Central-Drinks Kft. {449.}	nagyker. (élelmiszer)	47 444	34%	

Ágazatok, amelyeknek legalább öt cégük szerepel a lista 401–500. helyezettjei között



Melyik ágazat cégeinek hány százaléka van a lista 401–500. helyezettjei között?



Helyezés	2022	2021	Cég	Ágazat	Árbevétel		
					2022 (millió Ft)	éves növekedése forintban	a beszámoló pénznyében, ha az nem Ft
451.	n. é.	ABB Kft.	nagyker. (gép)	47 434	128%		
452.	356.	Magyar RTL Televízió Zrt.	műsorszolgáltatás	47 184	0%		
453.	n. é.	Gaijin Distribution Kft.	gazdasági szolgáltatás	47 158	67%	45% (USD)	
454.	n. é.	Keszthelyi Holding Zrt.*	vagyonkezelés	47 116	270%		
455.	403.	AKA Alföld Koncessziós Autópálya Zrt.	közútkelés	46 979	13%	4% (EUR)	
456.	394.	MÁV Szolgáltató Központ Zrt. {57}	gazdasági szolgáltatás	46 898	8%		
457.	221.	Antenna Hungária Zrt. {69.}	távközlés	46 891	-35%		
458.	n. é.	Baromfiudvar 2002 Kft.	nagyker. (élelmiszer)	46 819	39%		
459.	450.	Körber Hungária Gépgyártó Kft.	gépgyártás	46 766	24%	14% (EUR)	
460.	n. é.	CooperVision CL Kft.	műszergyártás	46 747	42%	6% (USD)	
461.	n. é.	Agrotec Magyarország Kft.	nagyker. (gép)	46 668	56%		
462.	470.	HBPO Manufacturing Hungary Kft.	autóalkatrész-gyártás	46 667	28%	18% (EUR)	
463.	n. é.	Gyermelyi Élelmiszeripari Zrt. {416.}	élelmiszeripar	46 622	72%		
464.	352.	Iris Kereskedőház Csoport Kft.	nagyker. (számítógép)	46 538	-4%		
465.	346.	MAN Kamion és Busz Kereskedelmi Kft.	autókereskedelem	46 498	-6%		
466.	431.	Stavmat Építőanyag Kereskedelmi Zrt.	nagyker. (építőanyag)	46 367	19%		
467.	426.	Unió Coop Zrt.	kiskereskedelem	46 363	19%		
468.	438.	B. Braun Medical Orvostechnológiai Kft.	gyógyszer-nagyker.	46 363	20%		
469.	n. é.	DSV Air & Sea Hungary Kft.	szállítmányozás	46 324	47%		
470.	473.	Magyarüdítő Forgalmazó Kft.	nagyker. (élelmiszer)	46 290	29%		
471.	464.	Merkbau Építőipari Zrt.	építőipar	46 238	25%		
472.	500.	Kronospan-Mofa Hungary Kft.	fafeldolgozás	46 074	35%		
473.	458.	FrieslandCampina Hungária Zrt.	élelmiszeripar	45 956	23%		
474.	498.	Inter Cars Hungária Kft.	nagyker. (műszaki cikk)	45 943	34%		
475.	n. é.	Cornmill Hungary Kft.	élelmiszeripar	45 883	87%		
476.	n. é.	The Fusion Group Zrt.*	vagyonkez. (vendéglátás)	45 506	51%		
477.	n. é.	Goodmills Magyarország Kft.	élelmiszeripar	45 248	70%		
478.	371.	Atmedia Kft.*	reklám	45 206	-1%		
479.	430.	Nokia Solutions and Networks Kft.	mérnöki szolgáltatás	45 067	16%		
480.	n. é.	Brenntag Hungária Kft.	nagyker. (vegyi áru)	45 020	72%		
481.	n. é.	Pannon-Biomassza Kft.	nagykereskedelem	44 866	52%		
482.	n. é.	E.On Energiatermelő Kft.	energiaipar	44 761	119%		
483.	448.	Észak-Kelet Pro-Coop Zrt.	nagyker. (élelmiszer)	44 758	18%		
484.	n. é.	Quality Pack Zrt. {139.}	fémfeldolgozás	44 410	66%		
485.	467.	Euromedic-Pharma Zrt.	gyógyszer-nagyker.	44 388	21%		
486.	379.	Grand Automotive Central Europe Kft.	autókereskedelem	44 151	-2%	-10% (EUR)	
487.	493.	Deichmann Cipőkereskedelmi Kft.	kiskereskedelem	44 056	27%		
488.	n. é.	Rehau-Automotive Kft.	műanyagipar	44 054	29%	19% (EUR)	
489.	441.	Mogyi Kereskedelmi Kft.*	élelmiszeripar	44 050	15%		
490.	457.	Alföld Pro-Coop Zrt.	nagyker. (élelmiszer)	43 929	17%		
491.	n. é.	Opella Healthcare Hungary Kft. {41.}	gyógyszeripar	43 919	393%		
492.	n. é.	Strong & Unique Kft.	nagyker. (műszaki cikk)	43 867	35%	25% (EUR)	
493.	n. é.	Hovány Prémium Automotive Kft.	autókereskedelem	43 859	29%		
494.	n. é.	MÁV Vagon Kft. {57}	járműgyártás, -javítás	43 846	306%		
495.	460.	Bauhaus Szakruházak Kft.	kiskereskedelem	43 833	18%		
496.	n. é.	UBM Feed Zrt. {138.}	nagyker. (agrártermék)	43 741	44%		
497.	n. é.	Sometal Kereskedelmi Kft.	nagyker. (fém, érc)	43 635	32%	14% (USD)	
498.	n. é.	AGC Glass Hungary Kft.	autóalkatrész-gyártás	43 625	35%		
499.	n. é.	Eurasia Logistics Kft.	szállítmányozás	43 604	56%		
500.	496.	Fémalk Fémöntészeti és Alkatrészgyártó Zrt.	fémfeldolgozás	43 526	26%	16% (EUR)	

Ágazatok jellemző adatai és legnagyobb cégei 2022-ben

(zárójelben: a cég helyezése az ötszáz listán)

Energetika

- Részesezés a top 500-ból: 26%
- A külföldi árbevétel aránya: 52%
- Az árbevétel nominális változása: +107%
- A külföldi árbevétel nominális változása: +88%

1. Mol Magyar Olaj- és Gázipari Nyrt. (1.), 2. MVM Energetika Zrt. (2.), 3. MVM CEEnergy Zrt. (3.), 4. Mavir Zrt. (5.), 5. MVM Partner Energia-kereskedelmi Zrt. (6.), 6. MVM Next Energiakereskedelmi Zrt. (7.), 7. Uniper Hungary Energetikai Kft. (10.), 8. E.On Energiamegoldások Kft. (22.), 9. E2 Hungary Zrt. (33.), 10. MET Magyarország Energiakereskedő Zrt. (49.), 11. Budapesti Erőmű Zrt. (50.), 12. Audax Renewables Kft. (volt E.On Energiaker.) (60.), 13. BC-Energiakereskedő Kft. (65.), 14. Elmű Hálózati Kft. (76.), 15. Elmű-ÉMÁSZ Energiakereskedő Kft. (85.), 16. Alpiq Csepel Kft. (92.), 17. E.On Áramszolgáltató Kft. (97.), 18. Dunamenti Erőmű Zrt. (98.), 19. FGSZ Földgázszállító Zrt. (104.), 20. MVM Paksi Atomerőmű Zrt. (111.), 21. E.On Észak-dunántúli Áramhálózati Zrt. (122.), 22. CEZ Magyarország Kft. (126.), 23. TDE ITS Kft. (135.), 24. Pannonenergia-Service Kft. (137.), 25. Donau Brennstoffkontor – Tüzelőanyag Kft. (153.), 26. Rossi Biofuel Bioüzemanyag Gyártó Zrt. (154.), 27. Lakocsa Koncessziós Kft. (164.), 28. MVM Mátra Energia Zrt. (volt Mátrai Erőmű) (180.), 29. Veolia Energia Magyarország Zrt. (187.), 30. MVM Émász Áramhálózati Kft. (188.), 31. MVM Démász Áramhálózati Kft. (192.), 32. Alteo Energiaszolgáltató Nyrt. (195.), 33. E.On Dél-dunántúli Áramhálózati Zrt. (196.), 34. Elmű-ÉMÁSZ Energiaszolgáltató Zrt. (200.), 35. Pannongreen Kft. (214.), 36. Opus Titász Áramhálózati Zrt. (228.), 37. WIEE Hungary Kft. (231.), 38. OMV Gas Marketing & Trading Hungaria Kft. (242.), 39. MVM Balance Zrt. (244.), 40. Mabanaf Hungaria Kft. (297.), 41. TVK-Erőmű Kft. (303.), 42. CHP-Erőmű Kft. (315.), 43. Orlen Unipetrol Hungary Kft. (329.), 44. Petrolszolg Kft. (355.), 45. Sinergy Energiakereskedő Kft. (382.), 46. Magyar Földgázátroló Zrt. (408.), 47. Alteo-Therm Kft. (419.), 48. E.On Energiatermelő Kft. (482.)

Járműipar

- Részesezés a top 500-ból: 16%
- A külföldi árbevétel aránya: 94%
- Az árbevétel nominális változása: +36%
- A külföldi árbevétel nominális változása: +37%

1. Audi Hungaria Zrt. (4.), 2. Samsung SDI Magyarország Zrt. (8.), 3. Mercedes-Benz Manufacturing Hungary Kft. (9.), 4. Harman Becker Gépkocsirendszer Gyártó Kft. (17.), 5. Magyar Suzuki Zrt. (19.), 6. Robert Bosch Elektronika Kft. (25.), 7. Robert Bosch Energy and Body Systems Kft. (28.), 8. Continental Automotive Hungary Kft. (45.), 9. SK On Hungary Kft. (52.), 10. Schaeffler Savaria Kft. (55.), 11. Valeo eAutomotive Hungary Kft. (56.), 12. Lear Corporation Hungary Kft. (70.), 13. Robert Bosch Automotive Steering Kft. (74.), 14. Denso Gyártó Magyarország Kft. (75.), 15. ZF Hungaria Kft. (77.), 16. SMR Automotive Mirror Technology Bt. (87.), 17. Valeo Auto-Electric Magyarország Kft. (105.), 18. BorgWarner Oroszlány Kft. (130.), 19. Joyson Safety Systems Kft. (140.), 20. Dana Hungary Kft. (147.), 21.

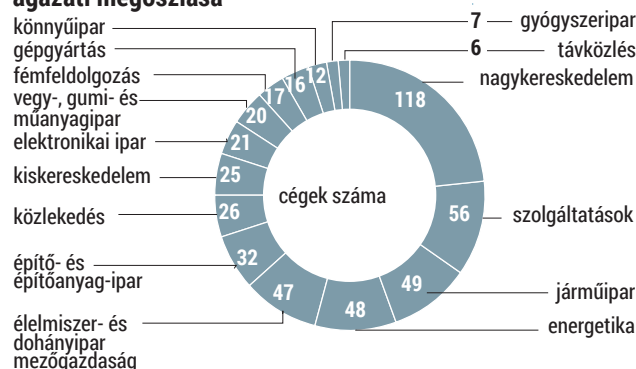
Knorr-Bremse Vasúti Jármű Kft. (149.), 22. S.E.G.A. Hungary Kft. (155.), 23. BPW-Hungaria Kft. (156.), 24. SK Battery Manufacturing Kft. (162.), 25. BorgWarner Hungary Kft. (172.), 26. Gentherm Hungary Kft. (189.), 27. Adient Hungary Kft. (203.), 28. Linamar Hungary Zrt. (204.), 29. Ibsiden Hungary Gyártó Kft. (216.), 30. Hanon Systems Hungary Kft. (229.), 31. Knorr-Bremse Fékrendszerek Kft. (234.), 32. Videoton Autóelektronika Kft. (241.), 33. ACPS Automotive Kft. (265.), 34. Adient Mezőlak Kft. (289.), 35. Schwarzmüller Járműgyártó Kft. (317.), 36. Modine Hungaria Gépjárműtechnikai Kft. (319.), 37. Yanfeng Hungary Kft. (324.), 38. Allison Transmission Hungary Kft. (328.), 39. LKH Leoni Kábelgyár Kft. (334.), 40. Rába Járműipari Holding Nyrt. (336.), 41. BOS Automotive Products Bt. (383.), 42. Otto Fuchs Hungary Kft. (384.), 43. Autóflex-Knott Kft. (397.), 44. Kirchhoff Hungaria Autóalkatrész Gyártó Kft. (418.), 45. HBPO Automotive Hungaria Kft. (422.), 46. Eagle Ottawa Hungary Kft. (432.), 47. HBPO Manufacturing Hungary Kft. (462.), 48. MÁV Vagon Kft. (494.), 49. AGC Glass Hungary Kft. (498.)

Nagykereskedelem

- Részesezés a top 500-ból: 15%
- A külföldi árbevétel aránya: 25%
- Az árbevétel nominális változása: +21%
- A külföldi árbevétel nominális változása: +20%

1. Tradis Zrt. (14.), 2. Országos Dohányboltellátó Kft. (16.), 3. OMV Hungaria Ásványolaj Kft. (30.), 4. KITE Mezőgazdasági Szolgáltató Zrt. (32.), 5. Shell Hungary Kereskedelmi Zrt. (38.), 6. Viterra Hungary Kft. (39.), 7. Hungaropharma Zrt. (42.), 8. Phoenix Pharma Zrt. (43.), 9. Porsche Hungaria Kft. (44.), 10. Philip Morris Magyarország Kft. (59.), 11. SE-CEE Schneider Electric Kft. (71.), 12. AutoWallis Nyrt. (73.), 13. Sanofi-Aventis Zrt. (83.), 14. Mercedes-Benz Hungaria Kereskedelmi Kft. (88.), 15. Apcom CE Kereskedelmi Kft. (90.), 16. Cargill Magyarország Zrt. (93.), 17. UBM Trade Zrt. (103.), 18. IKR Agrár Kereskedelmi Kft. (106.), 19. ThyssenKrupp Materials Zrt. (108.), 20. Toyota Central Europe Hungary Kft. (109.), 21. Metro Kereskedelmi Kft. (118.), 22. Pappas Auto Magyarország Kft. (121.), 23. LG Electronics Magyar

Az 500 legnagyobb árbevételű cég ágazati megoszlása



Kereskedelmi Kft. (124.), 24. Ford Közép- és Kelet-európai Kft. (128.), 25. Celltrion Healthcare Hungary Kft. (132.), 26. Axiál Kft. (141.), 27. BMW Hungary Kft. (143.), 28. MPF Meta Zrt. (152.), 29. Unilever Magyarország Kft. (166.), 30. Új Ház Zrt. (175.), 31. Janssen-Cilag Kft. (184.), 32. Porsche Inter Auto Hungaria Kft. (185.), 33. Ingram Micro Magyarország Kft. (194.), 34. BASF Hungária Kft. (197.), 35. Bayer-Hungária Kft. (212.), 36. CHS Holding Kft. (213.), 37. Henkel Magyarország Kft. (215.), 38. Procter & Gamble Magyarország Kkt. (218.), 39. Unix Autó Kft. (221.), 40. JTI Hungary Zrt. (225.), 41. WAE CEE Kft. (226.), 42. CHS Hungary Kft. (232.), 43. Ventas Coffee Hungary Kft. (235.), 44. Siemens Energy Kft. (237.), 45. Haleon Hungary Kft. (238.), 46. UBM Grain Zrt. (240.), 47. AW Distribution Kft. (246.), 48. Normbenz Magyarország Kft. (247.), 49. Kupon Kft. (248.), 50. Imperial Tobacco Magyarország Kft. (258.), 51. Alföldi Tej Kft. (260.), 52. Apcom Hungary Kft. (261.), 53. Syngenta Kft. (266.), 54. BioTech USA Kft. (272.), 55. Bárdi Autó Zrt. (273.), 56. RN Hungary Kft. (volt Renault Hungária) (278.), 57. W.A.G. Payment Solutions HU Kft. (283.), 58. Atlas Pharma Kft. (284.), 59. Huawei Technologies Hungary Kft. (285.), 60. Hansa-Kontakt Kft. (286.), 61. FCA Central and Eastern Europe Kft. (291.), 62. RÜK Repülőtéri Üzemanyag Kiszolgáltató Kft. (307.), 63. Mecsek Fűszért Zrt. (309.), 64. Vimpex Drink Kft. (313.), 65. Volvo Hungária Kft. (316.), 66. Szatmári Kft. (Jászberény) (323.), 67. Tisza-Coop Zrt. (332.), 68. Kia Hungary Kft. (339.), 69. Hőgyézi Agrokémiai Kft. (340.), 70. MG. Produkt Kereskedelmi Kft. (343.), 71. Kerekes Szállítási és Kereskedelmi Kft. (352.), 72. Essity Hungary Kft. (362.), 73. HRP Europe Kft. (364.), 74. Martin Metals Kft. (367.), 75. Mondelez Hungária Kft. (368.), 76. Salzgitter Kft. (372.), 77. Jász-Plasztik Autócentrum Kft. (377.), 78. Pfizer Kft. (379.), 79. MacDermid Hungary Kft. (380.), 80. Novartis Hungária Kft. (381.), 81. Hungarotruck Kft. (385.), 82. Trigo Kft. (387.), 83. Partner Log Kereskedelmi Kft. (392.), 84. Caravanes Kereskedelmi Kft. (394.), 85. GE Healthcare Magyarország Kft. (398.), 86. Randli Agrár Kft. (404.), 87. UPS Healthcare Hungary Zrt. (407.), 88. Steel-Transz Kft. (413.), 89. SMP Solutions Zrt. (414.), 90. Havi Logistics Kft. (421.), 91. Danucem Magyarország Kft. (424.), 92. Wellis Magyarország Zrt. (425.), 93. FertiStock Kft. (428.), 94. Orbico Hungary Kft. (434.), 95. Epta International Kft. (435.), 96. MSD Pharma Hungary Kft. (445.), 97. Continental Hungaria Kft. (447.), 98. Heten Kft. (449.), 99. Central-Drinks Kft. (450.), 100. ABB Kft. (451.), 101. Baromfiudvar 2002 Kft. (458.), 102. Agrotec Magyarország Kft. (461.), 103. Iris Kereskedőház Csoport Kft. (464.), 104. MAN Kamion és Busz Kereskedelmi Kft. (465.), 105. Stavmat Építőanyag Kereskedelmi Zrt. (466.), 106. B. Braun Medical Orvostechológiai Kft. (468.), 107. Magyarüdítő Forgalmazó Kft. (470.), 108. Inter Cars Hungária Kft. (474.), 109. Brenntag Hungária Kft. (480.), 110. Pannon-Biomassza Kft. (481.), 111. Észak-Kelet Pro-Coop Zrt. (483.), 112. Euromedic-Pharma Zrt. (485.), 113. Grand Automotive Central Europe Kft. (486.), 114. Alföld Pro-Coop Zrt. (490.), 115. Strong & Unique Kft. (492.), 116. Hovány Prémium Automotive Kft. (493.), 117. UBM Feed Zrt. (496.), 118. Sometal Kereskedelmi Kft. (497.)

Szolgáltatások

- Részesezés a top 500-ból: 7%
- A külföldi árbevétel aránya: 31%
- Az árbevétel nominális változása: +40%
- A külföldi árbevétel nominális változása: +34%

1. Vertis Környezetvédelmi Pénzügyi Zrt. (18.), 2. Szerencsejáték Zrt. (20.), 3. Opus Global Nyrt. (34.), 4. Wallis Portfólió Kft. (36.), 5. 4iG Nyrt. (69.), 6. ThyssenKrupp Components Technology Kft. (78.), 7. Mol Commodity Trading Kft. (84.), 8. B + N Referencia Zrt. (117.), 9.

Dayton-Invest Kft. (136.), 10. Robert Bosch Kft. (146.), 11. Eaton Enterprises (Hungary) Kft. (161.), 12. NISZ Nemzeti Infokommunikációs Zrt. (167.), 13. Talentis Group Zrt. (170.), 14. BKM Budapesti Közművek Nonprofit Zrt. (171.), 15. Honvédelmi Minisztérium El Zrt. (181.), 16. Horváth R+K Kft. (183.), 17. GE Aviation Hungary Kft. (190.), 18. NHKV Nemzeti Hulladékgazdálkodási Zrt. (191.), 19. Cadence Design Systems Kft. (222.), 20. Alcufer Kft. (224.), 21. Flexpert Műszaki Tanácsadó Kft. (236.), 22. Telekom Rendszerintegráció Zrt. (volt T-Systems) (256.), 23. New Land Media Kft. (259.), 24. Letét Kft. (264.), 25. Morgan Stanley Magyarország Elemző Kft. (270.), 26. Progress Étteremhálózat Kft. (volt McDonald's) (282.), 27. Mediaworks Hungary Zrt. (292.), 28. Bravophone Kft. (325.), 29. Lounge Event Kft. (342.), 30. Univer Vagyonhasznosító és Szolgáltató Zrt. (350.), 31. Amdocs Software Megoldások Kft. (351.), 32. Exxon-Mobil Üzletsegítő Központ Kft. (361.), 33. SAP Hungary Kft. (366.), 34. Vörösvár Invest Kft. (370.), 35. Ericsson Magyarország Kft. (376.), 36. BP Business Service Centre Kft. (378.), 37. Wintco Kft. (399.), 38. Epam Systems Fejlesztő Kft. (401.), 39. Edward Business Solutions Kft. (406.), 40. AmRest Vendéglátó Kft. (417.), 41. Nemzeti Mobilfizetési Zrt. (420.), 42. Feilo Sylvania International Group Kft. (427.), 43. Danubius Szálloda és Gyógyüdülő Zrt. (436.), 44. Gaijin Games Kft. (437.), 45. Révész Logisztikai Holding Zrt. (440.), 46. Garinvest Zrt. (441.), 47. LVC Diamond Játékkaszinó Üzemeltető Kft. (442.), 48. Deutsche Telekom TSI Hungary Kft. (444.), 49. TV2 Média Csoport Zrt. (446.), 50. Magyar RTL Televízió Zrt. (452.), 51. Gaijin Distribution Kft. (453.), 52. Keszthelyi Holding Zrt. (454.), 53. MÁV Szolgáltató Központ Zrt. (456.), 54. The Fusion Group Zrt. (476.), 55. Atmedia Kft. (478.), 56. Nokia Solutions and Networks Kft. (479.)

Kiskereskedelem

- Részesezés a top 500-ból: 6%
- A külföldi árbevétel aránya: 1%
- Az árbevétel nominális változása: +20%
- A külföldi árbevétel nominális változása: +20%

1. Lidl Magyarország Bt. (15.), 2. Spar Magyarország Kereskedelmi Kft. (23.), 3. Tesco-Global Áruházak Zrt. (26.), 4. Aldi Magyarország Élelmiszer Bt. (47.), 5. Penny-Market Kereskedelmi Kft. (48.), 6. Auchan Magyarország Kft. (54.), 7. Media Markt Magyarország Kft. (116.), 8. OBI Hungary Retail Kereskedelmi Kft. (127.), 9. DM-Drogerie Markt Kft. (150.), 10. IKEA Lakberendezési Kft. (160.), 11. Rossmann Magyarország Kft. (165.), 12. Praktiker Magyarország Kft. (208.), 13. Pepco Hungary Kft. (211.), 14. Nyírzem Nyírség-Zemplén Coop Zrt. (220.), 15. Vöröskő Kft. (233.), 16. Tízpróba Magyarország Kereskedelmi Kft. (250.), 17. Napcsillag Kft. (254.), 18. Extreme Digital-eMAG Kft. (263.), 19. Müller Drogéria Magyarország Bt. (271.), 20. Jysk Kereskedelmi Kft. (312.), 21. H & M Hennes & Mauritz Kft. (345.), 22. ITX Magyarország Kft. (volt Zara Magyarország) (431.), 23. Unió Coop Zrt. (467.), 24. Deichmann Cipőkereskedelmi Kft. (487.), 25. Bauhaus Szakáruházak Kft. (495.)

Elektronikai ipar

- Részesezés a top 500-ból: 5%
- A külföldi árbevétel aránya: 89%
- Az árbevétel nominális változása: +26%
- A külföldi árbevétel nominális változása: +25%

1. Samsung Electronics Magyar Zrt. (13.), 2. Flextronics International Kft. (27.), 3. Cloud Network Technology Kft. (31.), 4. Jabil Circuit Magyarország Kft. (35.), 5. BYD Smart Device Hungary Kft. (64.), 6.

Videoton Holding Zrt. (67.), 7. NI Hungary Kft. (68.), 8. Jabil Hungary LP Kft. (114.), 9. Zollner Elektronik Kft. (115.), 10. Alpine Európai Elektronikai Ipari Kft. (151.), 11. TDK Hungary Components Kft. (176.), 12. Schneider Electric Zrt. (193.), 13. Cellcomp Kft. (202.), 14. Tyco Electronics Hungary Kft. (255.), 15. Vincotech Hungária Kft. (290.), 16. Sews Komponens és Elektronika Európa Kft. (326.), 17. Ennoconn Hungary Kft. (327.), 18. Vitesco Technologies Hungary Kft. (330.), 19. Videoton EAS Kft. (371.), 20. Balluff Elektronika Kft. (373.), 21. Sick Kft. (395.)

Vegy-, gumi- és műanyagipar

- **Részesedés a top 500-ból: 5%**
- **A külföldi árbevétel aránya: 75%**
- **Az árbevétel nominális változása: +26%**
- **A külföldi árbevétel nominális változása: +24%**

1. BorsodChem Zrt. (12.), 2. Mol Petrolkémia Zrt. (29.), 3. Michelin Hungária Abroncsgyártó Kft. (53.), 4. Hankook Tire Magyarország Kft. (62.), 5. Pannonia Bio Zrt. (80.), 6. Coloplast Hungary Kft. (102.), 7. Nitrogénművek Zrt. (110.), 8. Linde Gáz Magyarország Zrt. (157.), 9. Bridgestone Tatabánya Termelő Kft. (173.), 10. Zoltek Vegyipari Zrt. (177.), 11. Apollo Tyres (Hungary) Kft. (179.), 12. Lotte Chemical Magyarország Kft. (205.), 13. Birla Carbon Hungary Kft. (243.), 14. Dunastyr Polisztirolgyártó Zrt. (276.), 15. Reckitt Benckiser Tatabánya Kft. (335.), 16. ContiTech Fluid Automotive Hungária Kft. (357.), 17. Mol-Lub Kft. (360.), 18. ContiTech Rubber Industrial Kft. (365.), 19. Taghleef Industries Kft. (411.), 20. Rehau-Automotive Kft. (488.)

Élelmiszer- és dohányipar, mezőgazdaság

- **Részesedés a top 500-ból: 4%**
- **A külföldi árbevétel aránya: 49%**
- **Az árbevétel nominális változása: +53%**
- **A külföldi árbevétel nominális változása: +67%**

1. Bunge Növényolajipari Zrt. (37.), 2. Bonafarm Zrt. (58.), 3. Nestlé Hungária Kft. (79.), 4. Baromfi-Coop Kft. (95.), 5. BAT Pécsi Dohánygyár Kft. (107.), 6. Hungrana Keményítő és Izocukorgyártó Kft. (113.), 7. Hunland Group Holding Kft. (123.), 8. Coca-Cola HBC Magyarország Kft. (129.), 9. Master Good Kft. (133.), 10. UBM Holding Nyrt. (138.), 11. Hell Group Holding Kft. (139.), 12. Hell Energy Magyarország Kft. (145.), 13. Hunland-Trade Kft. (148.), 14. Sole-MiZo Zrt. (168.), 15. NT Élelmiszertermelő Kft. (186.), 16. Mars Magyarország Kisállat-élelel Gyártó Kft. (198.), 17. Hungary-Meat Kft. (217.), 18. Bonduelle Central Europe Kft. (223.), 19. Givaudan Hungary Kft. (230.), 20. Kall Ingredients Kft. (249.), 21. Pick Szeged Zrt. (252.), 22. Heineken Hungária Sörgyárak Zrt. (268.), 23. Partner in Pet Food Hungária Kft. (269.), 24. Kometa 99 Élelmiszeripari Zrt. (274.), 25. Dreher Sörgyárak Zrt. (279.), 26. Transzit-Food Kft. (293.), 27. Bonafarm-Bábolna Kft. (295.), 28. MCS Vágóhíd Zrt. (301.), 29. Tolnatej Zrt. (310.), 30. Agrofeed Kft. (331.), 31. Hungerit Holding Kft. (333.), 32. Continental Dohányipari Zrt. (338.), 33. OSI Food Solutions Hungary Kft. (346.), 34. Gallicoop Pulykafeldolgozó Zrt. (348.), 35. ZA-Invest Béta Kft. (369.), 36. Hungerit Baromfifeldolgozó Zrt. (374.), 37. Gallus Baromfitermesztő Kft. (388.), 38. Köröstej Kft. (393.), 39. Vandamme Hungária Kft. (402.), 40. Viresol Kft. (410.), 41. Gyermelyi Holding Zrt. (416.), 42. Borsodi Sörgyár Kft. (438.), 43. Gyermelyi Élelmiszeripari Zrt. (463.), 44. FrieslandCampina Hungária Zrt. (473.), 45. Cornmill Hungary Kft. (475.), 46. Goodmills Magyarország Kft. (477.), 47. Mogyi Kereskedelmi Kft. (489.)

Közlekedés

- **Részesedés a top 500-ból: 4%**
- **A külföldi árbevétel aránya: 51%**
- **Az árbevétel nominális változása: +54%**
- **A külföldi árbevétel nominális változása: +96%**

1. Wizz Air Hungary Zrt. (11.), 2. Nemzeti Útdíjfizetési Szolgáltató Zrt. (51.), 3. MÁV Magyar Államvasutak Zrt. (57.), 4. Waberer's International Nyrt. (72.), 5. Magyar Posta Zrt. (81.), 6. Airport Holding Tanácsadó Kft. (119.), 7. Budapesti Közlekedési Zrt. (131.), 8. MÁV-Start Zrt. (158.), 9. Samsung SDS Global SCL Hungary Kft. (169.), 10. Volánbusz Zrt. (174.), 11. Budapest Airport Zrt. (182.), 12. Rail Cargo Hungaria Zrt. (199.), 13. BKK Budapesti Közlekedési Központ Zrt. (206.), 14. Kühne + Nagel Szállítmányozási Kft. (210.), 15. GLS General Logistics Systems Kft. (253.), 16. WSLZ Kft. (volt Waberer's-Szemerey) (288.), 17. HTNS Hungary Kft. (302.), 18. DHL Globál Szállítmányozási Kft. (311.), 19. Nexways Cargo Kft. (314.), 20. Cargo-Partner Kft. (359.), 21. Duvenbeck Logisztikai Kft. (389.), 22. HungaroControl Zrt. (423.), 23. Gartner Intertrans Hungária Kft. (429.), 24. AKA Alföld Koncessziós Autópálya Zrt. (455.), 25. DSV Air & Sea Hungary Kft. (469.), 26. Eurasia Logistics Kft. (499.)

Építő- és építőanyagipar

- **Részesedés a top 500-ból: 3%**
- **A külföldi árbevétel aránya: 12%**
- **Az árbevétel nominális változása: +11%**
- **A külföldi árbevétel nominális változása: +11%**

1. Garhartt Invest 2014 Zrt. (61.), 2. Market Építő Zrt. (63.), 3. Duna Aszfalt Zrt. (82.), 4. KÉSZ Holding Zrt. (99.), 5. V-Híd Építő Zrt. (134.), 6. Samsung Engineering Magyarország Kft. (144.), 7. Duna-Dráva Cement Kft. (178.), 8. KÉSZ Építő és Szerelő Zrt. (207.), 9. ZÁÉV Építőipari Zrt. (219.), 10. Velux Magyarország Kft. (227.), 11. Bayer Construct Zrt. (245.), 12. Masterplast Nyrt. (251.), 13. West Hungária Bau Építőipari Kft. (262.), 14. Mészáros és Mészáros Zrt. (277.), 15. Fejér-B.Á.L. Zrt. (280.), 16. Colas Út Építőipari Zrt. (287.), 17. Leier Hungária Építőanyaggyártó Kft. (294.), 18. Kreinbacher Invest Zrt. (298.), 19. Metal Hungária Holding Építőipari Zrt. (299.), 20. Falco Zrt. (305.), 21. RM International Zrt. (341.), 22. R-Kord Építőipari Kft. (354.), 23. Swietelsky Magyarország Kft. (356.), 24. Strabag Általános Építő Kft. (363.), 25. Soltút Kft. (375.), 26. Strabag Építő Kft. (396.), 27. Wienerberger Téglaiipari Zrt. (400.), 28. Strabag Építőipari Zrt. (415.), 29. Magyar Építő Zrt. (426.), 30. Swiss Krono Kft. (433.), 31. Merkbau Építőipari Zrt. (471.), 32. Kronospan-Mofa Hungary Kft. (472.)

Fémfeldolgozás

- **Részesedés a top 500-ból: 2%**
- **A külföldi árbevétel aránya: 70%**
- **Az árbevétel nominális változása: +35%**
- **A külföldi árbevétel nominális változása: +32%**

1. Arconic-Köfém Mill Products Hungary Kft. (86.), 2. Howmet-Köfém Kft. (91.), 3. Hydro Extrusion Hungary Kft. (112.), 4. Wuppermann Hungary Kft. (125.), 5. ÓAM Ózdi Acélművek Kft. (209.), 6. Shinheung SEC EU Kft. (300.), 7. Le Bélier Magyarország Formaöntőde Zrt. (321.), 8. Sangjin Micron Hungary Kft. (322.), 9. Nematik Győr Alumíniumöntőde Kft. (337.), 10. Ferro-Press Fémipari Szolgáltató Kft. (349.), 11. Inotal Alumínium- és Salakfeldolgozó Zrt. (386.), 12. Eviosys Packaging

Magyarország Kft. (391.), 13. Obo Bettermann Hungary Kft. (405.), 14. D&D Drótáru Zrt. (430.), 15. Alumetal Group Hungary Kft. (439.), 16. Quality Pack Zrt. (484.), 17. Fémalk Fémöntészeti és Alkatrészgyártó Zrt. (500.)

Gyógyszeripar

- Részesezés a top 500-ból: 2%
- A külföldi árbevétel aránya: 87%
- Az árbevétel nominális változása: +18%
- A külföldi árbevétel nominális változása: +20%

1. Richter Gedeon Vegyészeti Gyár Nyrt. (21.), 2. Sanofi-csoport (41.), 3. Teva Gyógyszergyár Zrt. (89.), 4. Egis Gyógyszergyár Zrt. (94.), 5. EuroAPI Hungary Kft. (320.), 6. Ceva-Phylaxia Oltóanyagtermelő Zrt. (443.), 7. Opella Healthcare Hungary Kft. (491.)

Gépgyártás

- Részesezés a top 500-ból: 2%
- A külföldi árbevétel aránya: 80%
- Az árbevétel nominális változása: +44%
- A külföldi árbevétel nominális változása: +47%

1. GE Hungary Kft. (40.), 2. Robert Bosch Power Tool Kft. (46.), 3. Jász-Plasztik Kft. (100.), 4. Prysmian Magyar Kábel Művek Kft. (101.), 5. Accell Hunland Kerékpárgyártó Kft. (142.), 6. MPF-FÉG Kft. (159.), 7. Electrolux Lehel Hűtőgépgyár Kft. (163.), 8. Kuka Hungária Kft. (201.), 9. Güntner-Tata Hűtőtechnikai Kft. (239.), 10. Claas Hungária Kft. (267.), 11. Nilfisk Production Kft. (296.), 12. Festo-AM Gyártó Kft. (318.), 13. Ebm-Papst Hungary Kft. (344.), 14. Schaeffler Debrecen Kft. (403.), 15. Giant Gyártó Hungary Kft. (448.), 16. Körber Hungária Gépgyártó Kft. (459.)

Távközlés

- Részesezés a top 500-ból: 2%
- A külföldi árbevétel aránya: 7%
- Az árbevétel nominális változása: +4%
- A külföldi árbevétel nominális változása: +13%

1. Magyar Telekom Távközlési Nyrt. (24.), 2. Vodafone Magyarország Zrt. (66.), 3. Yettel Magyarország Zrt. (96.), 4. Digi Távközlési és Szolgáltató Kft. (347.), 5. Cetin Hungary Zrt. (409.), 6. Antenna Hungária Zrt. (457.)

Könnyűipar

- Részesezés a top 500-ból: 1%
- A külföldi árbevétel aránya: 73%
- Az árbevétel nominális változása: +40%
- A külföldi árbevétel nominális változása: +42%

1. Hamburger Hungária Kft. (120.), 2. Becton Dickinson Hungary Kft. (257.), 3. Lego Manufacturing Kft. (275.), 4. Dunapack Papír és Csomagolóanyag Kft. (281.), 5. DS Smith Packaging Hungary Kft. (304.), 6. Hyginett Kft. (306.), 7. MP Widenta Kft. (308.), 8. Tetra Pak Csomagolóanyag Gyártó Zrt. (353.), 9. Dunafin Zrt. (358.), 10. Semilab Félvezető Fizikai Laboratórium Zrt. (390.), 11. Vajda-Papír Kft. (412.), 12. CooperVision CL Kft. (460.)

MAGAS SZINTŰ KÖVETELMÉNYEK, INNOVATÍV FEJLESZTÉS

VÁLLALATIRÁNYÍTÁS?



**Több mint 30 éve
ügyfeleink szolgálatában....**

**Top
SLIFT**
Topsoft Rendszerház Zrt.



topsoft.hu • 457-9200 • sales@topsoft.hu
Budapest II., Kapás utca 11-15.

A top 500 cégei megyénként

(zárójelben: a cég helyezése az ötszázas listán)

Bács-Kiskun

összes árbevétel: **3008 milliárd forint**

1. Mercedes-Benz Manufacturing Hungary Kft. (9.), 2. Duna Aszfalt Zrt. (82.), 3. KÉSZ Holding Zrt. (99.), 4. Axiál Kft. (141.), 5. NT Élelmiszertermelő Kft. (186.), 6. Hungary-Meat Kft. (217.), 7. Knorr-Bremse Fékrendszerek Kft. (234.), 8. ACPs Automotive Kft. (265.), 9. Univer Vagyonhasznosító és Szolgáltató Zrt. (350.), 10. Soltút Kft. (375.), 11. Trigo Kft. (387.), 12. Autóflex-Knott Kft. (397.), 13. HBPO Manufacturing Hungary Kft. (462.), 14. Merkbau Építőipari Zrt. (471.), 15. Mogyi Kereskedelmi Kft. (489.), 16. Alföld Pro-Coop Zrt. (490.), 17. Hovány Prémium Automotive Kft. (493.)

Baranya

összes árbevétel: **629 milliárd forint**

1. Pannonenergia-Service Kft. (137.), 2. E.On Dél-dunántúli Áramhálózati Zrt. (196.), 3. Pannongreen Kft. (214.), 4. MCS Vágóhid Zrt. (301.), 5. Mecsek Fűszért Zrt. (309.), 6. Körber Hungária Gépgyártó Kft. (459.), 7. Kronospan-Mofa Hungary Kft. (472.), 8. Pannon-Biomassza Kft. (481.)

Békés

összes árbevétel: **159 milliárd forint**

1. Linamar Hungary Zrt. (204.), 2. Gallicoop Pulykafeldolgozó Zrt. (348.)

Borsod-Abaúj-Zemplén

összes árbevétel: **5287 milliárd forint**

1. BorsodChem Zrt. (12.), 2. Robert Bosch Energy and Body Systems Kft. (28.), 3. Mol Petrolkémia Zrt. (29.), 4. Jabil Circuit Magyarország Kft. (35.), 5. Robert Bosch Power Tool Kft. (46.), 6. BC-Energiakereskedő Kft. (65.), 7. Jabil Hungary LP Kft. (114.), 8. B + N Referencia Zrt. (117.), 9. Joyson Safety Systems Kft. (140.), 10. S.E.G.A. Hungary Kft. (155.), 11. MVM Émász Áramhálózati Kft. (188.), 12. ÓAM Ózdi Acélművek Kft. (209.), 13. Birla Carbon Hungary Kft. (243.), 14. WSZL Kft. (volt Waberer's-Szemerey) (288.), 15. TVK-Erőmű Kft. (303.), 16. Modine Hungária Gépjárműtechnikai Kft. (319.), 17. Continental Dohányipari Zrt. (338.), 18. Randli Agrár Kft. (404.), 19. Taghleef Industries Kft. (411.), 20. D&D Drótáru Zrt. (430.), 21. Borsodi Sörgyár Kft. (438.), 22.

Unió Coop Zrt. (467.), 23. Észak-Kelet Pro-Coop Zrt. (483.)

Csongrád-Csanád

összes árbevétel: **2779 milliárd forint**

1. Tradis Zrt. (14.), 2. Országos Dohányboltelátó Kft. (16.), 3. Sole-MiZo Zrt. (168.), 4. MVM Démász Áramhálózati Kft. (192.), 5. KÉSZ Építő és Szerelő Zrt. (207.), 6. Givaudan Hungary Kft. (230.), 7. Ventas Coffee Hungary Kft. (235.), 8. Pick Szeged Zrt. (252.), 9. Hansa-Kontakt Kft. (286.), 10. ContiTech Fluid Automotive Hungária Kft. (357.), 11. ContiTech Rubber Industrial Kft. (365.), 12. Hungerit Baromfifeldolgozó Zrt. (374.)

Fejér

összes árbevétel: **4749 milliárd forint**

1. Harman Becker Gépkocsirendszer Gyártó Kft. (17.), 2. Spar Magyarország Kereskedelmi Kft. (23.), 3. Hankook Tire Magyarország Kft. (62.), 4. Videoton Holding Zrt. (67.), 5. Denso Gyártó Magyarország Kft. (75.), 6. Arconic-Köfém Mill Products Hungary Kft. (86.), 7. Howmet-Köfém Kft. (91.), 8. Hydro Extrusion Hungary Kft. (112.), 9. Hungrana Keményítő és Izocukorgyártó Kft. (113.), 10. Hamburger Hungária Kft. (120.), 11. Talentis Group Zrt. (170.), 12. Adient Hungary Kft. (203.), 13. Hanon Systems Hungary Kft. (229.), 14. Videoton Autóelektronika Kft. (241.), 15. Masterplast Nyrt. (251.), 16. Alföldi Tej Kft. (260.), 17. Mészáros és Mészáros Zrt. (277.), 18. Fejér-B.Á.L. Zrt. (280.), 19. Vincotech Hungária Kft. (290.), 20. Sews Komponens és Elektronika Európa Kft. (326.), 21. RM International Zrt. (341.), 22. R-Kord Építőipari Kft. (354.), 23. Dunafin Zrt. (358.), 24. Martin Metals Kft. (367.), 25. Videoton EAS Kft. (371.), 26. Inotal Alumínium- és Salakfeldolgozó Zrt. (386.)

Győr-Moson-Sopron

összes árbevétel: **5070 milliárd forint**

1. Audi Hungaria Zrt. (4.), 2. SMR Automotive Mirror Technology Bt. (87.), 3. E.On Észak-dunántúli Áramhálózati Zrt. (122.), 4. Wuppermann Hungary Kft. (125.), 5. Dana Hungary Kft. (147.), 6. Új Ház Zrt. (175.), 7. Horváth R+K Kft. (183.), 8. Alcufer Kft. (224.), 9. Velux Magyarország Kft. (227.), 10. Heineken Hungária Sörgyárak Zrt. (268.), 11. Leier Hungária Építőanyaggyártó Kft. (294.), 12. Agrofeed Kft. (331.), 13. Rába Járműipari Holding Nyrt. (336.), 14. Nemak Győr

Alumíniumöntöde Kft. (337.), 15. BOS Automotive Products Bt. (383.), 16. Sick Kft. (395.), 17. HBPO Automotive Hungária Kft. (422.), 18. Rehau-Automotive Kft. (488.)

Hajdú-Bihar

összes árbevétel: **1722 milliárd forint**

1. KITE Mezőgazdasági Szolgáltató Zrt. (32.), 2. NI Hungary Kft. (68.), 3. Teva Gyógyszergyár Zrt. (89.), 4. Baromfi-Coop Kft. (95.), 5. Opus Titász Áramhálózati Zrt. (228.), 6. Tranzit-Food Kft. (293.), 7. Vitesco Technologies Hungary Kft. (330.), 8. Kerekes Szállítási és Kereskedelmi Kft. (352.), 9. Schaeffler Debrecen Kft. (403.), 10. Baromfiudvar 2002 Kft. (458.)

Heves

összes árbevétel: **1764 milliárd forint**

1. Robert Bosch Elektronika Kft. (25.), 2. Robert Bosch Automotive Steering Kft. (74.), 3. ZF Hungária Kft. (77.), 4. Apollo Tyres (Hungary) Kft. (179.), 5. MVM Mátra Energia Zrt. (volt Mátrai Erőmű) (180.), 6. Vimpe Drink Kft. (313.), 7. LKH Leoni Kábelgyár Kft. (334.), 8. Ebm-Papst Hungary Kft. (344.), 9. Viresol Kft. (410.), 10. Giant Gyártó Hungary Kft. (448.)

Jász-Nagykun-Szolnok

összes árbevétel: **2172 milliárd forint**

1. Samsung Electronics Magyar Zrt. (13.), 2. Jász-Plasztik Kft. (100.), 3. Accell Hunland Kerékpárgyártó Kft. (142.), 4. Electrolux Lehel Hűtőgépgyár Kft. (163.), 5. Kall Ingredients Kft. (249.), 6. Claas Hungária Kft. (267.), 7. Sangjin Micron Hungary Kft. (322.), 8. Szatmári Kft. (Jászberény) (323.), 9. Tisza-Coop Zrt. (332.), 10. Jász-Plasztik Autócentrum Kft. (377.), 11. Eagle Ottawa Hungary Kft. (432.), 12. MÁV Vagon Kft. (494.)

Komárom-Esztergom

összes árbevétel: **4120 milliárd forint**

1. Magyar Suzuki Zrt. (19.), 2. Cloud Network Technology Kft. (31.), 3. SK On Hungary Kft. (52.), 4. Coloplast Hungary Kft. (102.), 5. IKR Agrár Kereskedelmi Kft. (106.), 6. BorgWarner Oroszlány Kft. (130.), 7. Rossi Biofuel Bioüzemanyag Gyártó Zrt. (154.), 8. SK Battery Manufacturing Kft. (162.), 9. BorgWarner Hungary Kft. (172.), 10. Bridgestone Tatabánya Termelő Kft. (173.), 11. Zoltek Vegyipari

Zrt. (177.), 12. Lotte Chemical Magyarország Kft. (205.), 13. Güntner-Tata Hűtőtechnikai Kft. (239.), 14. Tyco Electronics Hungary Kft. (255.), 15. Becton Dickinson Hungary Kft. (257.), 16. Bonafarm-Bábolna Kft. (295.), 17. OSI Food Solutions Hungary Kft. (346.), 18. Mol-Lub Kft. (360.), 19. Otto Fuchs Hungary Kft. (384.), 20. Vandamme Hungária Kft. (402.), 21. Gyermelyi Holding Zrt. (416.), 22. Kirchhoff Hungária Autóalkatrész Gyártó Kft. (418.), 23. Alumetal Group Hungary Kft. (439.), 24. Agro-tec Magyarország Kft. (461.), 25. Gyermelyi Élelmiszeripari Zrt. (463.), 26. Cornmill Hungary Kft. (475.), 27. Goodmills Magyarország Kft. (477.), 28. AGC Glass Hungary Kft. (498.), 29. Eurasia Logistics Kft. (499.)

Pest

összes árbevétel: 11 096 milliárd forint

1. Samsung SDI Magyarország Zrt. (8.), 2. Tesco-Global Áruházak Zrt. (26.), 3. GE Hungary Kft. (40.), 4. Phoenix Pharma Zrt. (43.), 5. Aldi Magyarország Élelmiszer Bt. (47.), 6. Penny-Market Kereskedelmi Kft. (48.), 7. Auchan Magyarország Kft. (54.), 8. BYD Smart Device Hungary Kft. (64.), 9. Lear Corporation Hungary Kft. (70.), 10. Yettel Magyarország Zrt. (96.), 11. Dunamenti Erőmű Zrt. (98.), 12. UBM Trade Zrt. (103.), 13. Toyota Central Europe Hungary Kft. (109.), 14. Zollner Elektronik Kft. (115.), 15. Metro Kereskedelmi Kft. (118.), 16. Hunland Group Holding Kft. (123.), 17. Ford Közép- és Kelet-európai Kft. (128.), 18. Coca-Cola HBC Magyarország Kft. (129.), 19. UBM Holding Nyrt. (138.), 20. BMW Hungary Kft. (143.), 21. Hunland-Trade Kft. (148.), 22. DM-Drogerie Markt Kft. (150.), 23. Alpine Európai Elektro-

nikai Ipari Kft. (151.), 24. Rossmann Magyarország Kft. (165.), 25. Duna-Dráva Cement Kft. (178.), 26. Veolia Energia Magyarország Zrt. (187.), 27. Gentherm Hungary Kft. (189.), 28. GE Aviation Hungary Kft. (190.), 29. Kuka Hungária Kft. (201.), 30. Kühne + Nagel Szállítmányozási Kft. (210.), 31. CHS Holding Kft. (213.), 32. Ibsen Hungary Gyártó Kft. (216.), 33. Bonduelle Central Europe Kft. (223.), 34. WAE CEE Kft. (226.), 35. CHS Hungary Kft. (232.), 36. UBM Grain Zrt. (240.), 37. MVM Balance Zrt. (244.), 38. Bayer Construct Zrt. (245.), 39. AW Distribution Kft. (246.), 40. Kupon Kft. (248.), 41. Tízpróba Magyarország Kereskedelmi Kft. (250.), 42. GLS General Logistics Systems Kft. (253.), 43. West Hungária Bau Építőipari Kft. (262.), 44. Partner in Pet Food Hungária Kft. (269.), 45. RN Hungary Kft. (volt Renault Hungária) (278.), 46. Nilfisk Production Kft. (296.), 47. Shinheung SEC EU Kft. (300.), 48. Hyginett Kft. (306.), 49. Jysk Kereskedelmi Kft. (312.), 50. Schwarzmüller Járműgyártó Kft. (317.), 51. Ennoconn Hungary Kft. (327.), 52. Orlen Unipetrol Hungary Kft. (329.), 53. Amdocs Software Megoldások Kft. (351.), 54. Tetra Pak Csomagolóanyag Gyártó Zrt. (353.), 55. Petrolszolg Kft. (355.), 56. Cargo-Partner Kft. (359.), 57. MacDermid Hungary Kft. (380.), 58. Eviosys Packaging Magyarország Kft. (391.), 59. Partner Log Kereskedelmi Kft. (392.), 60. Kőröstej Kft. (393.), 61. Obo Bettermann Hungary Kft. (405.), 62. UPS Healthcare Hungary Zrt. (407.), 63. Cetin Hungary Zrt. (409.), 64. Vajda-Papír Kft. (412.), 65. Steel-Transz Kft. (413.), 66. Havi Logistics Kft. (421.), 67. Continental Hungaria Kft. (447.), 68. Heten Kft. (449.), 69. Central-Drinks Kft. (450.), 70.

CooperVision CL Kft. (460.), 71. MAN Kamion és Busz Kereskedelmi Kft. (465.), 72. DSV Air & Sea Hungary Kft. (469.), 73. Opella Healthcare Hungary Kft. (491.), 74. Bauhaus Szakáruházak Kft. (495.), 75. UBM Feed Zrt. (496.)

Somogy

összes árbevétel: 1050 milliárd forint

1. Flextronics International Kft. (27.), 2. FGSZ Földgázszállító Zrt. (104.), 3. Kometa 99 Élelmiszeripari Zrt. (274.), 4. MG. Produkt Kereskedelmi Kft. (343.)

Szabolcs-Szatmár-Bereg

összes árbevétel: 781 milliárd forint

1. Michelin Hungária Abroncsgyártó Kft. (53.), 2. Master Good Kft. (133.), 3. Nyírzem Nyírség-Zemplén Coop Zrt. (220.), 4. Lego Manufacturing Kft. (275.), 5. Swiss Krono Kft. (433.), 6. Révész Logisztikai Holding Zrt. (440.)

Tolna

összes árbevétel: 321 milliárd forint

1. MVM Paksi Atomerőmű Zrt. (111.), 2. Tolnatej Zrt. (310.), 3. Hőgyézi Agrokémiai Kft. (340.)

Vas

összes árbevétel: 954 milliárd forint

1. Schaeffler Savaria Kft. (55.), 2. BPW-Hungária Kft. (156.), 3. Linde Gáz Magyarország Zrt. (157.), 4. TDK Hungary Components Kft. (176.), 5. Cellcomp Kft. (202.), 6. Falco Zrt. (305.), 7. Allison Transmission Hungary Kft. (328.)

Veszprém

összes árbevétel: 1684 milliárd forint

1. Continental Automotive Hungary Kft. (45.), 2. Valeo eAutomotive Hungary Kft. (56.), 3. Valeo Auto-Electric Magyarország Kft. (105.), 4. Nitrogénművek Zrt. (110.), 5. Vöröskő Kft. (233.), 6. Napcsillag Kft. (254.), 7. Adient Mezőlak Kft. (289.), 8. Le Bélier Magyarország Formaöntőde Zrt. (321.), 9. Yanfeng Hungary Kft. (324.), 10. Balluff Elektronika Kft. (373.), 11. Gallus Baromfitenyésztő Kft. (388.), 12. Duvenbeck Logisztikai Kft. (389.)

Zala

összes árbevétel: 142 milliárd forint

1. ZÁÉV Építőipari Zrt. (219.), 2. Gartner Intertrans Hungaria Kft. (429.)

Budapest

összes árbevétel: 65 721 milliárd forint

224 cég

■ A topcégek száma megyénként

